

PRINCIPALES RESULTADOS

El sector ha tenido que enfrentar grandes retos con las nuevas tendencias en comidas y en servicios, con la llegada constante de una competencia cada vez más sofisticada y culturas diferentes, además del cobro de mayores impuestos.

En el año 2018 se crearon 1.384 nuevos negocios en el área metropolitana de Bucaramanga, los cuales el 94,6% son establecimientos entre el rango de hasta los 10 millones de pesos en activos. Estas nuevas compañías aportaron en nuevo capital un valor de 12.341 millones de pesos y dentro de estas resaltan 10 restaurantes con capital superior a los 100 millones de pesos.

Otro hecho para destacar en emprendimiento, es que de los negocios con activos superiores a los 10 millones de pesos que fueron creados en Bucaramanga (excluyendo Floridablanca, Girón y Piedecuesta), más del 50% se establecieron en los barrios de Cabecera, Centro, El Prado y la Aurora.

En cuanto a cancelación de restaurantes se debe reconocer que aunque la tasa de supervivencia de los que se crearon hace 10 años es de 18,1%, la calculada para las inversiones más altas es de 33,3%, es decir, de cada tres negocios que se crean uno sobrevive.

Las cifras permiten concluir que la actividad de comidas ha venido renovándose constantemente en los últimos años, generando un crecimiento en la oferta y aumentando el consumo de comidas fuera del hogar, una muestra de ello es que el 80% de las empresas existentes en este renglón, han surgido después del año 2011.

Notas:

- **Top 5:** Se analizaron las 5 empresas con el mayor valor en sus ventas año 2018, de acuerdo a las siguientes categorías:

Comida rápida: Menú corto y rápida preparación, el cliente lleva su pedido a la mesa y precios asequibles.

De lujo: Chef reconocido a cargo de la cocina, precio más alto que en restaurante promedio, alta cocina y porciones atractivas visualmente.

Casual: Comida rápida pero de mayor calidad, precios más altos que en restaurantes de comida rápida convencional.

Restaurante Bar: Comida de precio moderado en ambiente informal, adicionalmente ofrecen menú de cocteles, vinos y licores.

- **Empresas activas:** Son las renovadas desde el 1 de enero de 2018 hasta 28 de junio de 2019.

Fuente: Registro Mercantil CCB

Empresas Activas

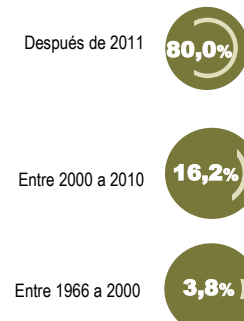
5.487
Empresas activas AMB

138
Activos
Mil millones de pesos

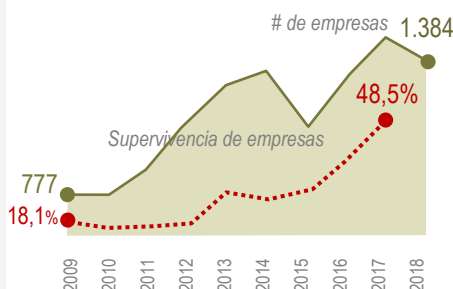
Tamaños



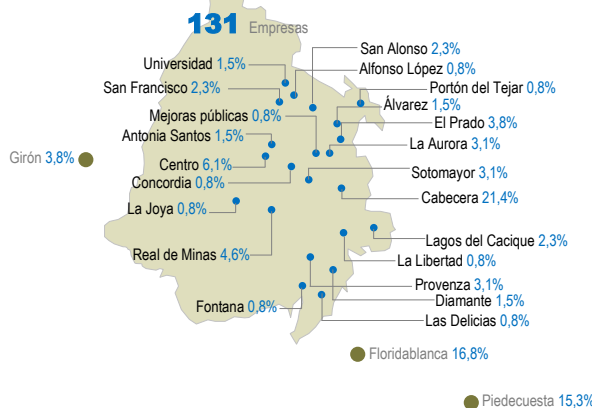
Antigüedad



Emprendimiento



UBICACIÓN GEOGRÁFICA POR BARRIOS DEL AMB
NUEVAS EMPRESAS 2017 (activos superiores a 10 millones de pesos)



1.384
Nuevas empresas
Año 2018

12.083
Millones de pesos en
activos 2018

NUEVAS EMPRESAS 2018 SEGÚN RANGO DE ACTIVOS



Participación por número de empresas

Comportamiento de las TOP 5

