

ACTUALIDAD ECONÓMICA

PRINCIPALES RESULTADOS

El sector restaurantes ha tenido una expansión importante, aunque en el 2017 fue afectado por la reforma tributaria. La nuevas condiciones de movilidad urbana y una demanda cada vez más sofisticada, entre otras razones, lo han llevado a crecer en su oferta, generando un aumento en el nivel de personas que consumen alimentos fuera de casa.

En términos de emprendimiento se crearon el año anterior 1.494 nuevos negocios, los cuales, en su mayoría (99,2%), correspondieron a establecimientos clasificados en el rango de la microempresa. Estas compañías aportaron nuevo capital por valor de 7,7 mil millones de pesos y dentro de estas resaltan 10 restaurantes con capital superior a los 100 millones de pesos, con oferta gastronómica de corte internacional.

En cuanto a cancelación de restaurantes se debe reconocer que aunque la tasa de supervivencia de los que se crearon hace 10 años es de 15,1%, la calculada para las inversiones más altas es de 35%. En un mercado de consumo en donde la competencia es cada vez más agresiva, queda demostrado que el emprendimiento de mayor valor tiene un nivel más alto de permanencia.

Para finalizar, las cifras permiten concluir que la actividad de comidas ha venido renovándose constantemente en los últimos años, pues de las 4.920 empresas existentes en este renglón, aproximadamente el 77% ha surgido desde el 2011.

Notas:

- **Top 5:** Se analizaron las 5 empresas con el mayor valor en sus ventas año 2017, de acuerdo a las siguientes categorías:

Comida rápida: Menú corto y rápida preparación, el cliente lleva su pedido a la mesa y precios asequibles.

De lujo: Chef reconocido a cargo de la cocina, precio más alto que en restaurante promedio, alta cocina y porciones atractivas visualmente.

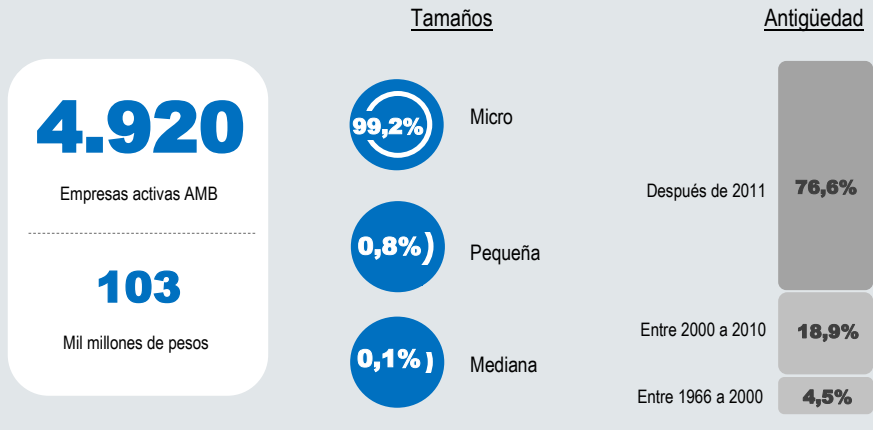
Casual: Comida rápida pero de mayor calidad, precios más altos que en restaurantes de comida rápida convencional.

Restaurante Bar: Comida de precio moderado en ambiente informal, adicionalmente ofrecen menú de cocteles, vinos y licores.

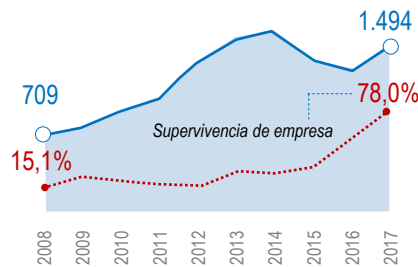
- **Empresas activas:** Son las renovadas desde el 1 de enero de 2017 hasta 8 de junio de 2018.

Fuente: Registro Mercantil CCB

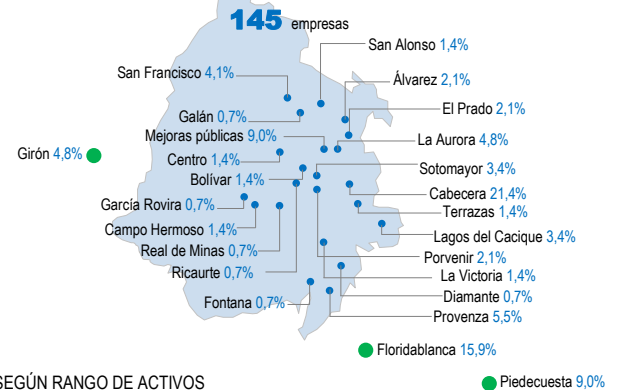
EMPRESAS ACTIVAS



EMPREDIMIENTO



UBICACIÓN GEOGRÁFICA POR BARRIOS DEL AMB
NUEVAS EMPRESAS 2017 (activos superiores a 10 millones de pesos)



NUEVAS EMPRESAS 2017 SEGÚN RANGO DE ACTIVOS



Participación por número de empresas

COMPORTAMIENTO DE LAS TOP 5

