

PRINCIPALES RESULTADOS

El DANE acaba publicar cifras preliminares sobre el compartimento del producto interno bruto por departamentos en el 2017, y en ellos se ve reflejado el impacto que tuvo la caída en los precios petroleros y otros factores internos que determinaron un menor crecimiento económico en Colombia.

Los resultados fueron en general favorables, debido a que 26 de ellos lograron un balance positivo en el 2017, entre los cuales se encuentra Santander con 1,2%, mientras los 7 restantes tuvieron decrecimientos motivados, en su mayoría, por el peso que tiene la producción petrolera en sus economías. Es así como Casanare, Meta, Putumayo y Arauca formaron parte de este grupo.

El aumento registrado por Santander fue inferior al 1,4% calculado para el 2016, pero es oportuno destacar que a pesar de la disminución en actividades claves como la industria y la construcción, pudo mantener un promedio positivo durante el 2017.

El mayor incremento por sectores lo obtuvo el agropecuario con 6,3%, seguido por el transporte con 4,7% y los servicios con 4%, siendo este último renglón el de mayor participación en el PIB con 39,7%. Dentro de este se aglutinan diferentes rubros que comprenden servicios públicos, financieros, educación, salud, inmobiliarios y demás. Se destaca que todos ellos mostraron valores positivos durante el último año.

Dos sectores importantes como la industria y la construcción decrecieron en 6% y 6,8% respectivamente. En el caso del primero, la petroquímica disminuyó en 7,1%, comportamiento que tiene gran injerencia debido a que representa el 67,2% del sector y el 9,8% del pib total departamental. Las demás actividades manufactureras también evidenciaron valores negativos. En cuanto a la construcción, el impacto más fuerte lo vivieron las edificaciones que cayeron en 16%, aunque las obras civiles elevaron su monto en 11,5%.

No cabe duda que el 2017 con los anteriores resultados puede considerarse como un periodo de transición hacia una economía más dinámica en el 2018, proyección determinada por el actual descenso en las tasas de interés y el impacto ya diluido de la reforma tributaria de 2016. También vale la pena destacar que Santander pudo sobrepasar este difícil momento, con un aumento general en su PIB en 2017, gracias al alto grado de diversidad de su aparato productivo.

Fuente: DANE - Cuentas Regionales 2017 - Cifras preliminares.

Nota: Crecimientos y participación a precios constantes año base 2015.

PIB de Santander

+1,2%

Crecimiento 2016/2017

4to

Ranking entre las 5 principales economías del país

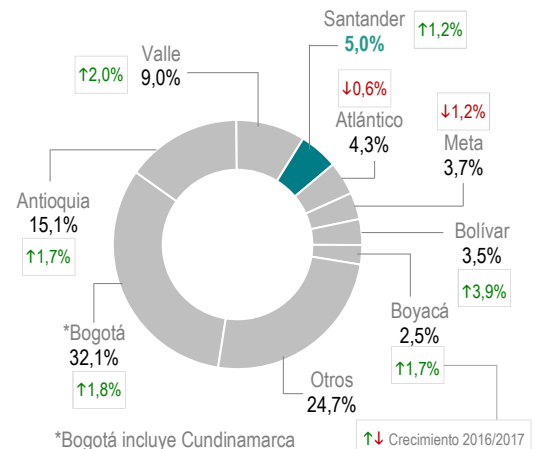
*PIB per cápita
7.547
USD

2do

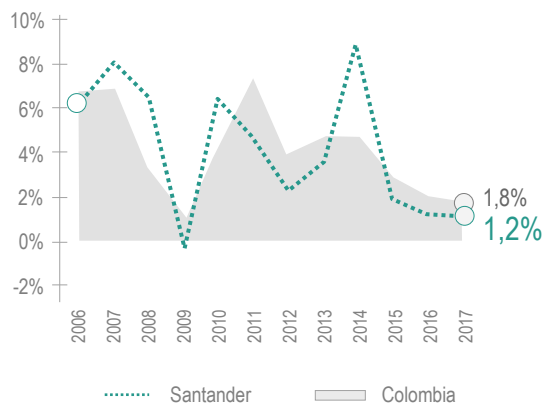
Ranking entre las 5 principales economías del país

*Nota: PIB per cápita a precios corrientes sin ajustes por paridad internacional.

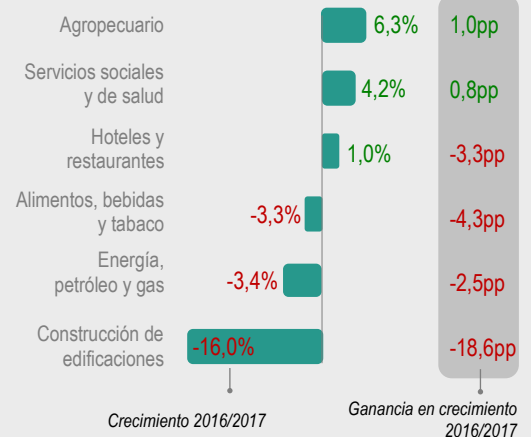
Participación de principales departamentos en el PIB Nacional



Crecimiento del PIB de Santander vs. Colombia
Precios constantes 2015



Crecimiento actividades estratégicas de Santander



Clasificación por sectores



Nota: Los siguientes sectores incluyen:
- **Servicios:** Servicios públicos, establecimientos financieros, inmobiliarias y servicios a las empresas, actividades de servicios sociales, comunales y personales.
- **Comercio:** Comercio al por mayor y menor, reparación de vehículos, hoteles y restaurantes.