

PRINCIPALES RESULTADOS

No se puede negar que un tratado comercial con los Estados Unidos es importante para cualquier región en el mundo, no solo por lo que representa en términos de productos, sino también por la innovación, transferencia de conocimiento, flujo de personas, inversiones y contribución a la sofisticación de la demanda.

En cuanto a exportación de productos y específicamente en el caso de Santander, se logró un valor en los últimos 6 años de 1,6 billones de dólares, cifra no despreciable, pero aún distante de todo el potencial que tiene un país de alto ingreso y una población que supera los 326 millones de personas.

Los datos muestran que los productos derivados del petróleo tienen el mayor impacto con el 83,1%, pero el restante 16,9% se le atribuye a bienes de orden industrial y agropecuario.

Importante tener en cuenta que en este lapso de tiempo 224 empresas lograron exportaciones a ese mercado, pero dentro de ellas, 139 figuran como registradas en la Cámara de Comercio de Bucaramanga. Estas últimas establecieron negocios por un valor de 235 millones de dólares, de las cuales el 32,3% corresponden a grandes empresas, 63,6% a pymes y el 4% a micros.

Aunque las cifras en el caso de productos no petroleros aún son moderadas, sí permiten ver un volumen de empresas que han hecho un esfuerzo fundamental por ingresar a un mercado altamente competitivo, y esa es una buena señal de cara al futuro comercial del acuerdo.

Fuente: DANE - Cámara de Comercio de Bucaramanga.

Nota: Datos de exportaciones acumulados de mayo de 2012 hasta marzo de 2018 - Período que corresponde al tiempo de vigencia del Tratado de Libre Comercio de Colombia con Estado Unidos.

Datos Generales

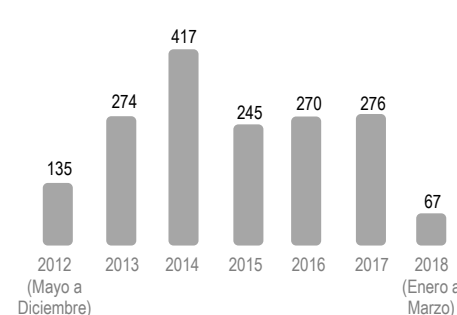
1.683

Millones USD / FOB
(6 años de exportaciones)

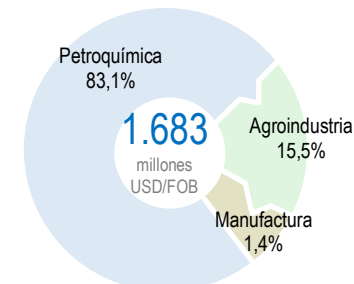
32,5% Participación en las exportaciones totales de Santander

Exportaciones de Santander a Estados Unidos

Millones USD / FOB



Por sectores



Por sectores

Petroquímica

1.399

USD/FOB (Millones)

*35,7%

Participación en el total del sector de Santander

10

Productos

19

Empresas exportadoras

Agroindustria

260

USD/FOB (Millones)

*28,0%

Participación en el total del sector de Santander

48

Productos

82

Empresas exportadoras

Manufactura

24

USD/FOB (Millones)

*7,2%

Participación en el total del sector de Santander

377

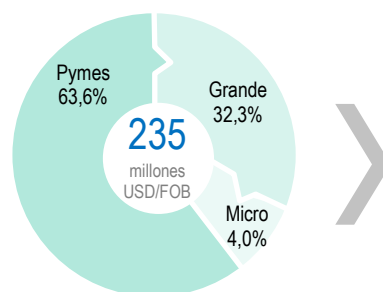
Productos

130

Empresas exportadoras

(*) Participación de las exportaciones a Estados Unidos del sector sobre el total exportaciones de Santander del mismo sector.

Perfil empresas exportadoras



Pymes

150

Millones FOB/USD

53

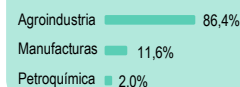
Empresas

193

Productos

27

Años Edad promedio



Grandes

76

Millones FOB/USD

15

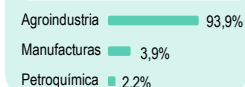
Empresas

135

Productos

33

Años Edad promedio



Micro

9

Millones FOB/USD

71

Empresas

124

Productos

15

Años Edad promedio



Para el análisis del perfil de las empresas se tomaron las compañías registradas en Cámara de Comercio de Bucaramanga