

PRINCIPALES RESULTADOS

El 2013 fue positivo para Santander en el balance general de comercio exterior, especialmente por haber superado la barrera histórica de los mil millones de dólares. A pesar de ello quedó en el ambiente el tema de la baja participación de exportaciones no petroleras y cafeteras en la canasta departamental.

Durante el 2013 exportaron en todos los tipos de productos 370 empresas. De estas 270 se encuentran inscritas en el Registro Mercantil de la Cámara de Comercio de Bucaramanga, compañías que presentaron un valor de 148 millones de dólares.

Las 270 exportadoras tuvieron en las micros su principal exponente en número de empresas, con una participación de 57,4%, pero sólo con 46 millones de USD en ventas. Las Pymes representadas por 98 compañías fueron las que más exportaciones obtuvieron en el 2013 con 80 millones, mientras en las grandes 17 registraron 22 millones de USD.

Otro hecho que llama la atención está relacionado con los países destino según los tamaños de los negocios, pues se aprecia que en el caso de las micros existe variedad en mercados diferentes al continente americano, caso contrario a las pymes y grandes en donde hay una gran concentración en América del Sur.

Los productos agropecuarios, alimentos y bebidas dominaron ampliamente las exportaciones en todos los tipos de empresas, mientras los bienes industriales presentaron una baja participación, aunque en el caso de las pymes se pudo apreciar un mayor grado de especialización en esta clase de mercancías.

En general las cifras permiten concluir que los grandes capitales de la región no están muy vinculados con el comercio internacional debido al bajo número de empresas y valor de exportaciones, y que en el caso de las micros, aunque son mayoría, el monto exportado es bajo.

No se han dado cambios importantes en la estructura exportadora del departamento en los últimos años, lo cual demuestra que la producción sigue atada al mercado regional.

Fuente: Cámara de Comercio de Bucaramanga. Registro Mercantil. DANE.
Nota: Exportaciones de Santander, según grupos de productos CUCI Rev. 3.

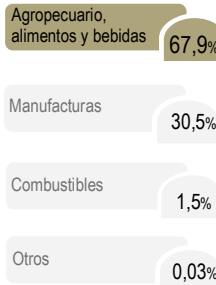
Total

Exportaciones año 2013 empresas inscritas en Cámara de Comercio de Bucaramanga

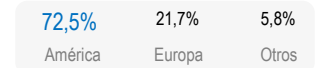


Edad promedio de las empresas
14 Años

Participación (%) exportaciones CUCI Rev.3



Participación (%) de los principales destinos



Participación (%) tipos jurídicos



Participación (%) por tamaños

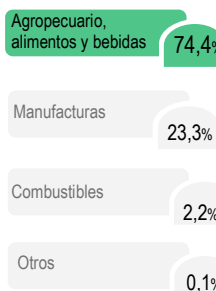


Pymes



Edad promedio de las empresas
19 Años

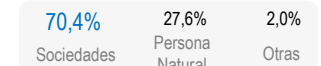
Participación (%) exportaciones CUCI Rev.3



Participación (%) de los principales destinos



Participación (%) tipos jurídicos

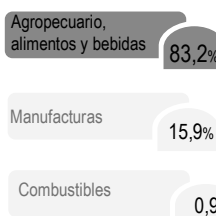


Micros

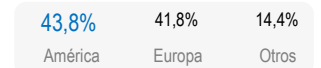


Edad promedio de las empresas
9 Años

Participación (%) exportaciones CUCI Rev.3



Participación (%) de los principales destinos



Participación (%) tipos jurídicos

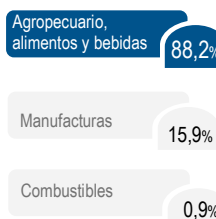


Grandes




Edad promedio de las empresas
27 Años

Participación (%) exportaciones CUCI Rev.3



Participación (%) de los principales destinos



Participación (%) tipos jurídicos

