

Desempeño sectorial for Producción de petróleo en Santander 2022



**CÁMARA DE
COMERCIO DE
BUCARAMANGA**
Creemos en Santander

Publicación de:

CÁMARA DE COMERCIO DE BUCARAMANGA ©

Juan Carlos Rincón Liévano - Presidente Ejecutivo

Realizado por:

Centro de Información Empresarial - CIE

Ismael Estrada Cañas - Director

Claudia Navas Cáceres - Profesional de apoyo

Diana González Rueda - Profesional de apoyo

Nicolas Fernando Moreno Castro - Profesional de apoyo

INTRODUCCIÓN

La industria petrolera es de vital importancia para la economía y se convierte en un elemento clave para sectores como la industria manufacturera y el transporte, al ser la fuente de energía más utilizada en el mundo.


Petróleo y gas aportaron cerca del 3% del PIB mundial en 2020. En cuanto al comercio de petróleo, este alcanzó \$951.000 millones USD, convirtiéndose en el producto más comercializado del mundo¹. Los primeros 7 países productores de petróleo son: Rusia, Iraq, Irán, Estados Unidos, Argelia, Venezuela y Nigeria, que en su conjunto producen el 40 % del petróleo del mundo cada año.

La importancia de la industria petrolera en Colombia, es tan grande, que la empresa más influyente es Ecopetrol, en donde el Estado tiene una participación mayoritaria. El país obtuvo una producción de petróleo en el 2022 de 754 mil barriles por día calendario, con un crecimiento de 2,4% frente a 2021 y con cerca de 620 campos activos.

En el caso de Santander, se registró una producción de 44.619 barriles por día calendario, con una reducción de 8,1%, pese a que hubo más pozos activos en el 2022. Por otro lado, el departamento se ha mantenido durante los últimos 3 años en la cuarta posición, entre los 19 departamentos productores de petróleo.

Vale la pena destacar la importancia del sector en el desarrollo económico, contribuyendo con el bienestar en cuanto a mano de obra, aporte energético a los diferentes sectores de la economía y la generación de proyectos.

Principales departamentos productores de petróleo (Barriles por día calendario)



Fuente: ANH—Agencia Nacional de Hidrocarburos

¹ Observatorio de Complejidad Económica. <https://oec.world/es/profile/hs/crude-petroleum>

EXPORTACIONES

PETRÓLEO

- Extracción
- Industria petroquímica

Fuente: DIAN y DANE.

Nota: Las Partidas Arancelarias están actualizadas a la versión 2022 del código de Clasificación Arancelaria, basado en la nomenclatura del Sistema Armonizado (SA) de Designación y Codificación de Mercancías, desarrollada por la Organización Mundial de Aduanas (OMA). Para el cálculo de productos Minero-Energéticos y Petróleo y derivados se tuvo en cuenta la estandarización conjunta con PROCOLOMBIA, que sigue la metodología del Departamento Administrativo Nacional de Estadística (DANE).

PETROQUÍMICA

ASPECTOS GENERALES

Fuente: DANE

En el año 2022, Santander registró \$370,5 millones USD/FOB en exportaciones relacionadas en productos de la industria petroquímica, con una disminución de 7,4%, con respecto al año anterior.

Se resalta la tendencia decreciente que viene presentando la petroquímica, en las exportaciones totales del departamento, pasó de una participación de 77,2% en el año 2017 a 48,8% en 2022.

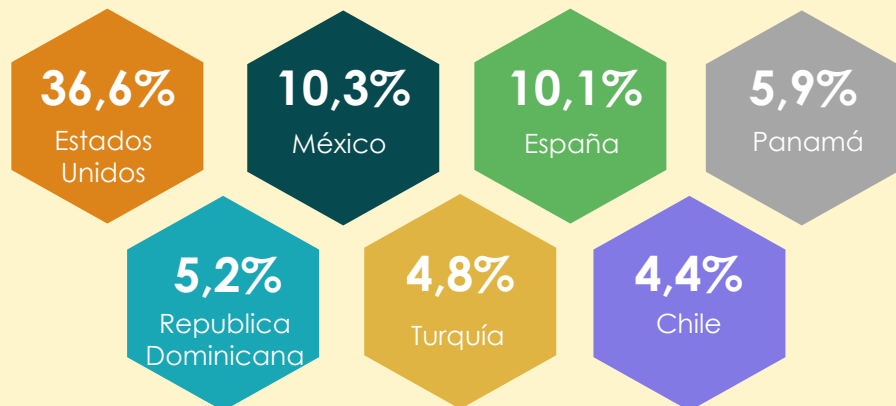


PRINCIPALES DESTINOS

Fuente: DANE

El principal destino de las Exportaciones santandereanas de la industria petroquímica es Estados Unidos.

Se observa que los 3 principales destinos en su conjunto agrupan el 57% del total.

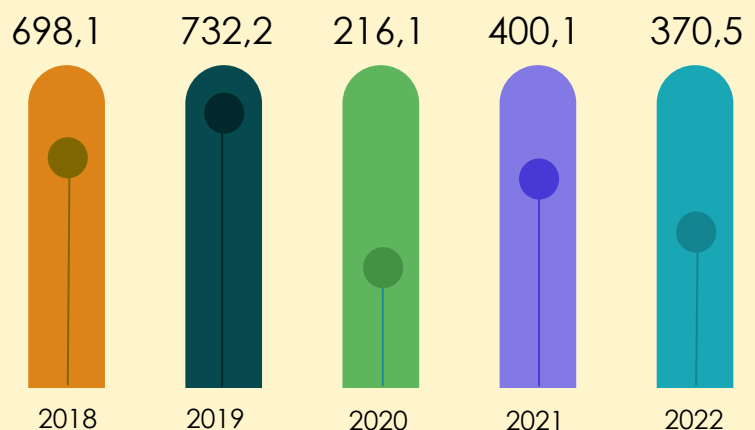


RESULTADOS RECIENTES

Fuente: DANE - Millones USD/FOB

Como se mencionó inicialmente, se observa una tendencia decreciente de las exportaciones de productos petroquímicos y mayor impacto se evidencia en el año de la pandemia.

En el año 2021 recupera 1,8 veces su valor, sin embargo en el año siguiente vuelve a caer.



PRODUCCIÓN

PETRÓLEO

- Extracción
- Industria petroquímica

Fuente: Agencia Nacional de Hidrocarburos – ANH.

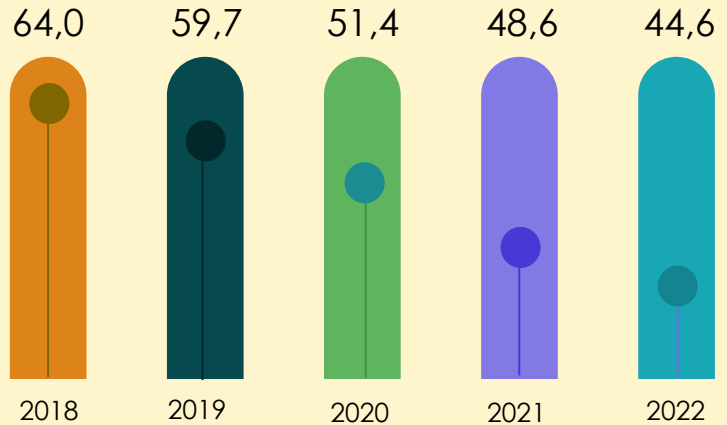
PETRÓLEO

PRODUCCIÓN DE SANTANDER

Se evidencia un decrecimiento en la producción de petróleo del departamento en los últimos 5 años, explicado por la disminución en las inversiones destinadas a frenar la caída natural de los campos del país durante 2020. Estas inversiones no pudieron ejecutarse debido a la coyuntura del COVID-19, ocasionando fallas eléctricas y mecánicas en las zonas productoras¹.

¹ La República. <https://www.larepublica.co/economia/produccion-de-petroleo-disminuyo-5-7-anual-y-llego-a-736-500-barriles-en-promedio-3291210>

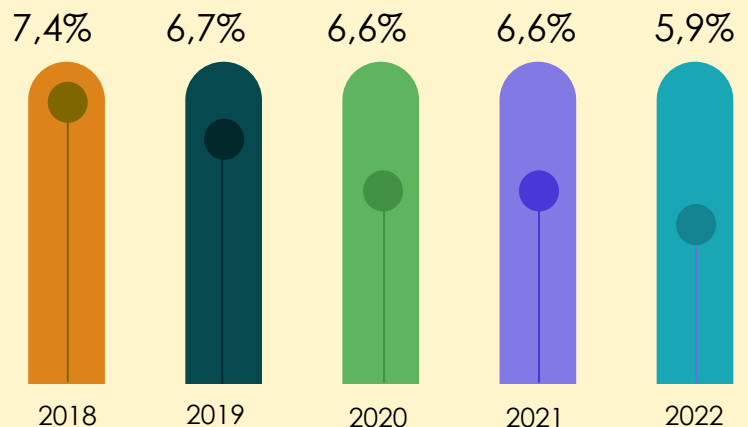
Cifras en miles



Fuente: ANH - BARRILES POR DIA CALENDARIO - BPDC.

PARTICIPACIÓN DE SANTANDER EN COLOMBIA


Se evidencia una notoria disminución en participación de la producción de Santander en el nacional, durante los últimos 5 años, a causa de la reducción en producción de petróleo.



Fuente: ANH.

RANKING EN PRODUCCIÓN

Santander ocupa el cuarto lugar en producción a nivel nacional, durante los últimos 3 años. Sin embargo, se observa una disminución en participación desde 2019, periodo en el cual Arauca le quita una posición.



Fuente: ANH. Ranking calculado entre 19 departamentos.

STOCK DE EMPRESAS

PETRÓLEO

- Extracción
- Industria petroquímica

Fuente: Registro Mercantil de Cámara de Comercio de Bucaramanga.

Nota: El stock de empresas hace referencia a las empresas inscritas en Cámara de Comercio de Bucaramanga, con domicilio principal, estado activo y fecha de renovación hasta el 30 de septiembre. Se tuvieron en cuenta las sociedades y personas naturales.

PETRÓLEO

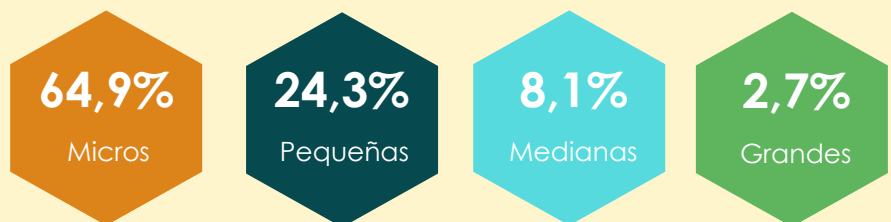
ASPECTOS GENERALES

De acuerdo con el Registro Mercantil de la Cámara de Comercio de Bucaramanga, se encuentran registradas 37 empresas relacionadas con actividades de la petroquímica. Estas aportaron en el 2022 un valor en ventas de \$14,2 mil millones de pesos corrientes con un incremento importante de 39,3% frente al año anterior, comportamiento que es explicado por el buen balance del grupo de empresas de la industria petroquímica.



CLASIFICACIÓN POR TAMAÑOS

Una proporción importante del inventario de empresas dedicadas a actividades de la petroquímica se clasifican como pymes y grandes, 35,1%.



UBICACIÓN GEOGRÁFICA

El 100% de las compañías tienen su punto de operación en el AMB, en donde Bucaramanga y Floridablanca, son los municipios de mayor frecuencia.



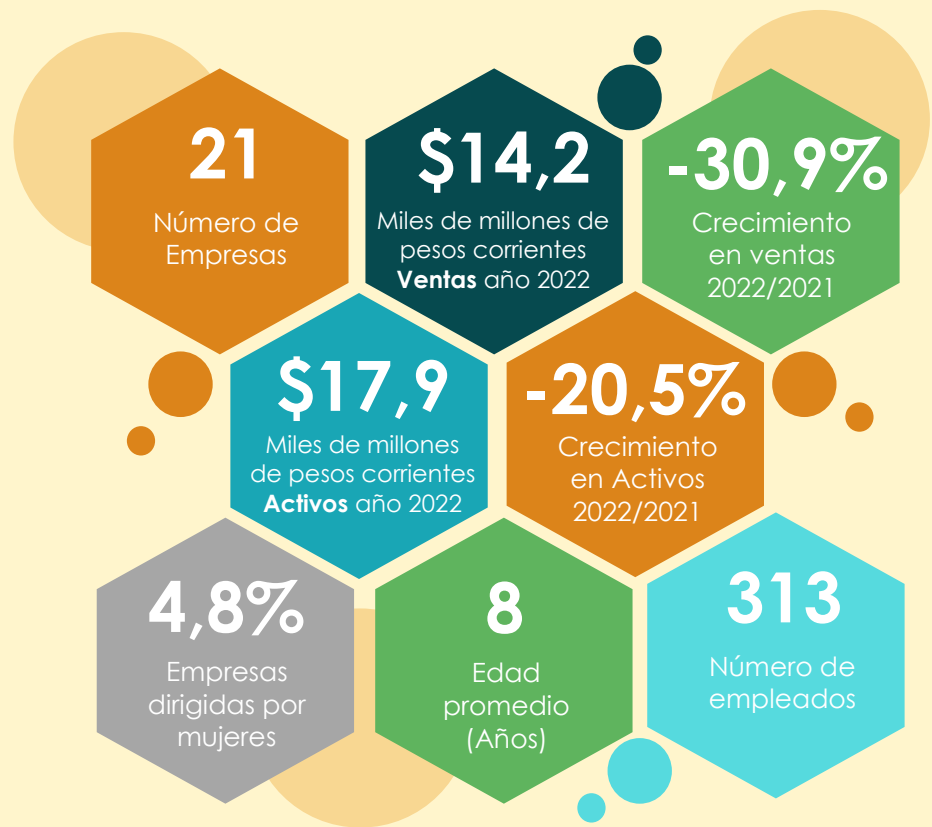
EXTRACCIÓN

ASPECTOS GENERALES

En el grupo de la extracción de petróleo, esta representado por 21 compañías, las cuales en el 2022 reunieron el 2,9% del total de las ventas del sector.

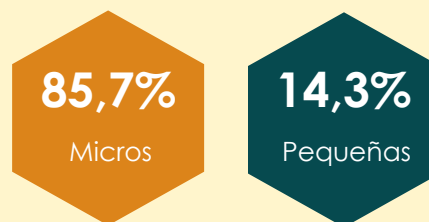
Una característica que sobresale de este grupo de empresas, es que el 61,9% superan los 5 años de antigüedad.

Se destaca una baja proporción de las empresas que son dirigidas por mujeres.



CLASIFICACIÓN POR TAMAÑOS

El 14,3% del tejido empresarial del sector se trata de pequeñas unidades productivas que agrupan el 45,8% del total de los activos.



UBICACIÓN GEOGRÁFICA

La totalidad de los negocios se encuentran ubicados en el AMB, en donde Bucaramanga y Floridablanca son los de mayor importancia.



PETROQUÍMICA

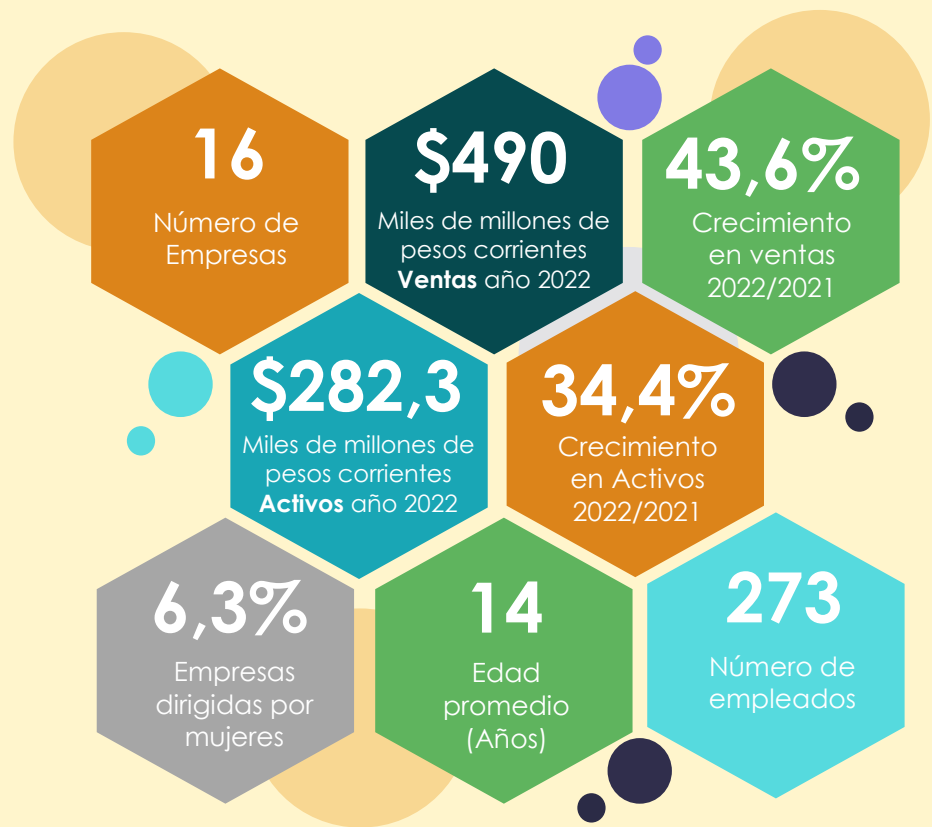
ASPECTOS GENERALES

Este segmento está conformado por 16 compañías, las cuales representan el 97,1% del total de las ventas del sector.

En relación con el valor de los activos, representa el 94% del total del sector.

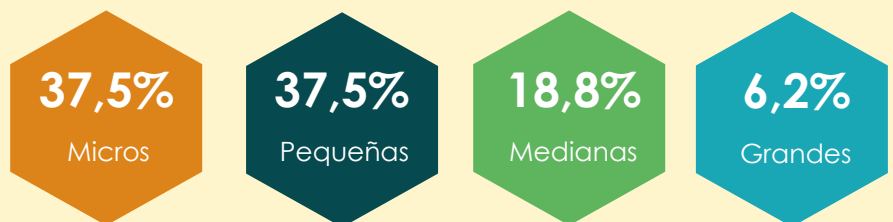
Por otro lado, el 18,8% de los negocios, tienen una antigüedad superior a los 10 años.

En cuanto a mano de obra, de los 273 empleados el 29,4% son mujeres.



CLASIFICACIÓN POR TAMAÑOS

En este grupo se destaca el gran impacto de las pymes y grandes en el sector, estas agrupan el 62,5%.



UBICACIÓN GEOGRÁFICA

De las empresas ubicadas en el AMB, Bucaramanga y Girón son los municipios con mayor participación.



Emprendimiento

PETRÓLEO

- Extracción
- Industria petroquímica

Fuente: Registro Mercantil de Cámara de Comercio de Bucaramanga.

Nota: El emprendimiento comprende las nuevas empresas creadas durante el año 2022, con domicilio principal, tipos jurídicos de sociedades y personas naturales, sin importar su estado actual.

PETRÓLEO

ASPECTOS GENERALES

En los nuevos emprendimientos de 2022, están representados por 4 empresas. De estas el 75% son sociedades.

En cuanto a la inversión en activos, agrupan un valor de \$239 millones de pesos corrientes.



CLASIFICACIÓN POR TAMAÑOS

El 100% de los negocios son microempresas.



UBICACIÓN GEOGRÁFICA

De las nuevas empresas creadas, el 50% están ubicadas en Bucaramanga y el otro 50% en Floridablanca.



EXTRACCIÓN

ASPECTOS GENERALES

En la actividad económica relacionada con la extracción de petróleo, se generaron 3 emprendimientos durante el 2022, con una inversión en activos de \$110 millones de pesos corrientes y equivalen al 46% del total.



CLASIFICACIÓN POR TAMAÑOS

El 100% de los negocios están clasificados como microempresas.



UBICACIÓN GEOGRÁFICA

De las nuevas empresas creadas, 2 están ubicadas en Bucaramanga y 1 en Floridablanca.



PETROQUÍMICA

ASPECTOS GENERALES

En este grupo, se constituyó 1 sola empresa, con valor en activos de \$129 millones de pesos corrientes.

Esta empresa esta bajo la figura jurídica de sociedad.



CLASIFICACIÓN POR TAMAÑOS

Esta empresa esta catalogada como microempresa.



UBICACIÓN GEOGRÁFICA

La empresa se encuentra ubicada en el municipio de Floridablanca.





**CÁMARA DE
COMERCIO DE
BUCARAMANGA**
Creemos en Santander