CÁMARA DE COMERCIO DE BUCARAMANGA

Creemos en Santander

Dinámica Empresarial en provincia

García Rovira

AÑO

2021

Imagen tomada de turismoi.co

Publicación de:

CÁMARA DE COMERCIO DE BUCARAMANGA ©

Juan Carlos Rincón Liévano - Presidente Ejecutivo

Realizado por:

Centro de Información Empresarial - CIE

Ismael Estrada Cañas - Director
Claudia Navas Cáceres - Profesional de apoyo
Diana González Rueda - Profesional de apoyo

Fuente: Registro Mercantil Cámara de Comercio de Bucaramanga.

*La jurisdicción de la Cámara de Comercio de Bucaramanga comprende 79 de los 87 municipios del departamento de Santander, exceptuando Barrancabermeja, Cimitarra, El Carmen de Chucurí, Landázuri, Puerto Parra, Puerto Wilches, Sabana de Torres y San Vicente de Chucurí.

FICHA METODOLÓGICA

Metodología del informe:

Empresas inscritas en CCB: Hace referencia a las compañías inscritas en el Registro Mercantil de la Cámara de Comercio de Bucaramanga, con estado activo y domicilio principal de la jurisdicción de CCB, con corte entre 01/01/2020 hasta 31/12/2021.

Emprendimiento: Empresas nuevas registradas en la Cámara de Comercio de Bucaramanga.

Para los casos anteriores se deben cumplir con las siguientes condiciones:

· Tipos jurídicos: Sociedades y persona natural.
· Domicilio: Principal Cámara de Comercio de Bucaramanga.
· Estado: Activo.
· Disponibilidad de información financiera en el registro mercantil.
· Para el caso de emprendimiento se tienen en cuenta todos los estados.

Valores a precios corrientes.

GARCÍA ROVIRA

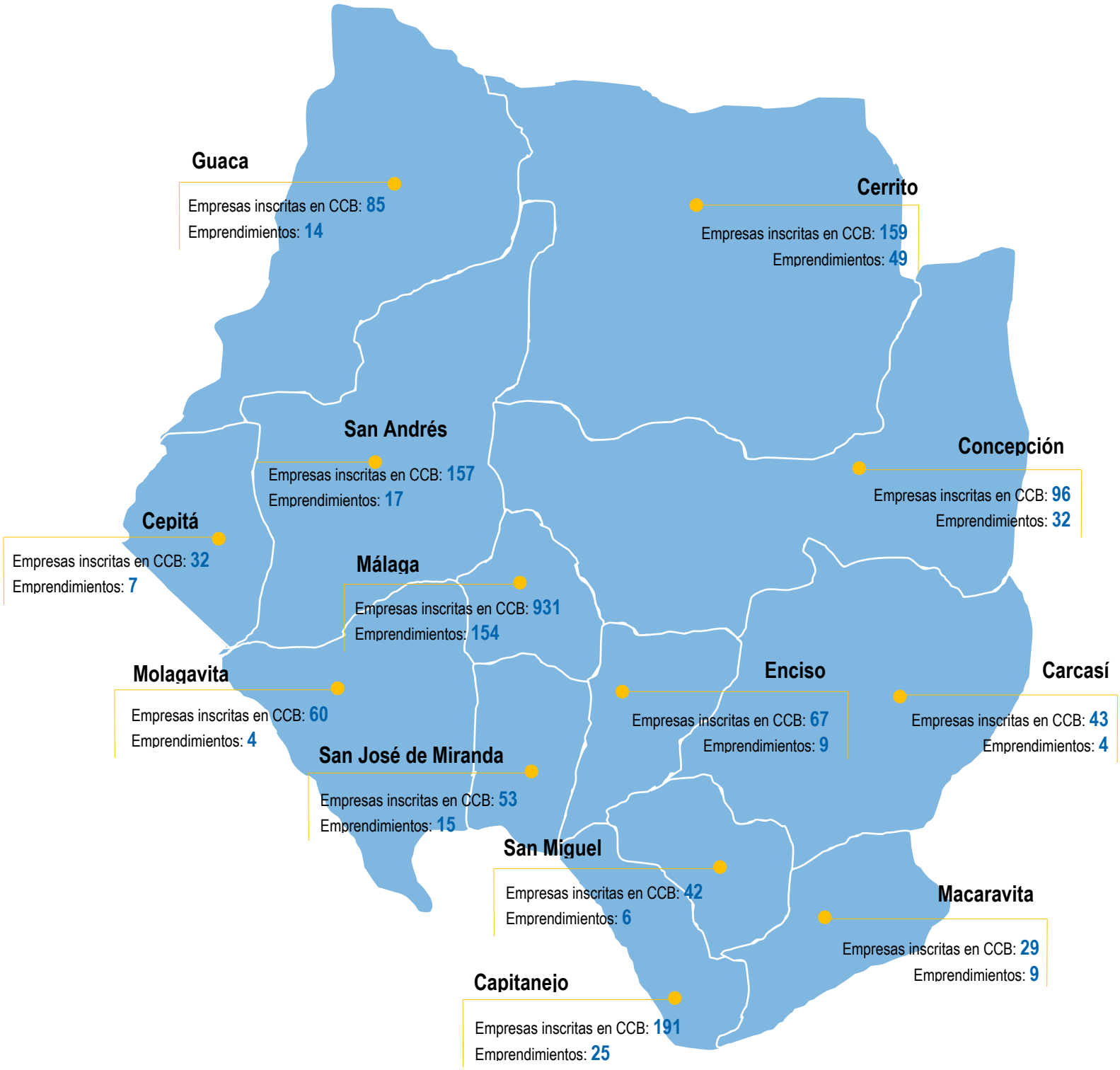

Nota: Empresas inscritas en CCB renovadas y activas ente 01/01/2020 a 31/12/2021.
CCB: Cámara de Comercio de Bucaramanga

MÁLAGA

- Población 2022 (habitantes): **22.079**
- Valor agregado 2020 (Miles de millones de pesos corrientes): **218**
- Participación de las ventas en el Valor Agregado: **35,1%**

Empresas inscritas en CCB*

931 Empresas

Tamaños*

Micros **98,1%**
Pymes **1,9%**

Sectores*

Comercio **45,9%**
Servicios **17,5%**
Hoteles/restaurantes **15,1%**
Industria **10,3%**
Construcción **5,2%**
Transporte **3,8%**
Agropecuario **1,5%**
Minas **0,8%**

Nota: (*) empresas renovadas y activas ente 01/01/2020 a 31/12/2021.
CCB: Cámara de Comercio de Bucaramanga

Variación de ventas 2021/2020

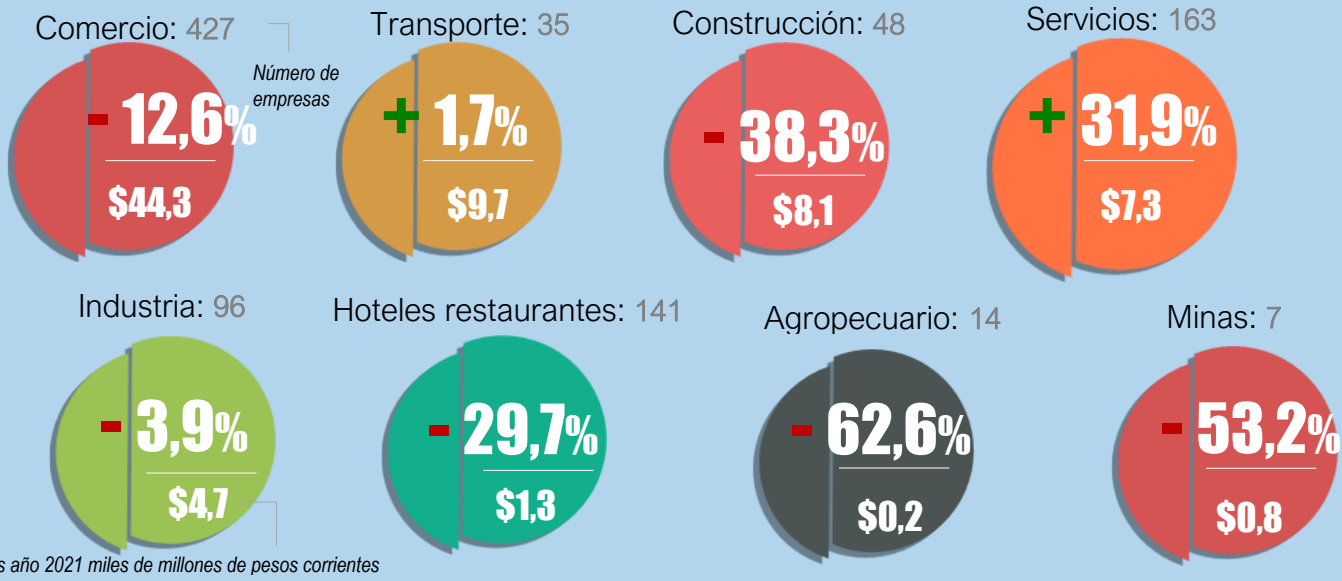

EMPRENDIMIENTO 2021

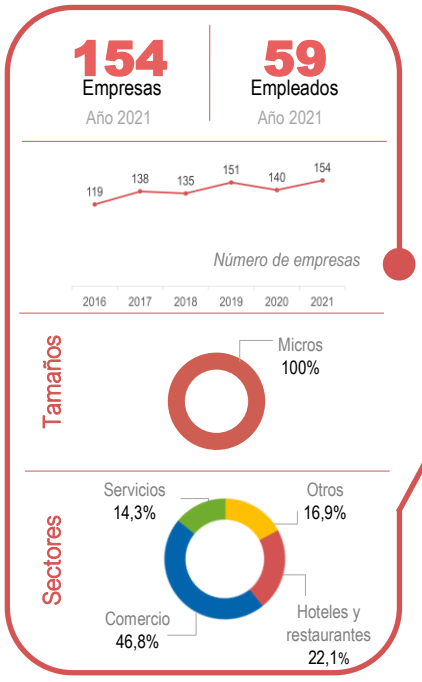

CANCELACIÓN 2021

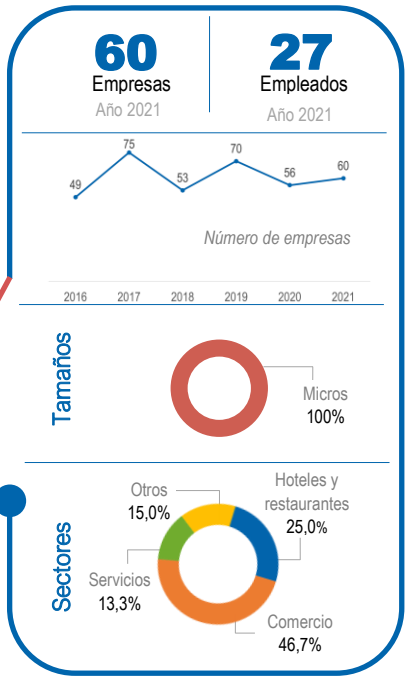

Aspectos importantes de Málaga

- Málaga cuenta con 931 empresas registradas en Cámara de Comercio, generando 920 empleos directos. El sector con mayor trascendencia en el municipio en cuanto a número de empresas es el comercio, representa el 45,9% del total.
- Existe en el municipio un número importante de negocios (58) con inversiones en activos que superan los $100 millones de pesos, en actividades como el comercio, la construcción y los servicios.

CAPITANEJO

- Población 2022 (habitantes): **5.582**
- Valor agregado 2020 (Miles de millones de pesos corrientes): **77**
- Participación de las ventas en el Valor Agregado: **6,9%**

Empresas inscritas en CCB*

191 Empresas

Tamaños*

Micros **100%**

Sectores*

Comercio **49,2%**

Hoteles/restaurantes **27,7%**

Servicios **12,6%**

Industria **3,7%**

Nota: (*) empresas renovadas y activas ente 01/01/2020 a 31/12/2021.
CCB: Cámara de Comercio de Bucaramanga

Variación de ventas 2021/2020

Número de empresas

Comercio: 94
- 15,7%
$4,2

Industria: 7
- 22,5%
$0,3

Hoteles restaurantes: 53
- 17,4%
$0,3

Servicios: 24
+ 78,1%
$0,3

Agropecuario: 3
+ 22,2%
$0,03

Transporte: 5
+ 86,4%
$0,02

Construcción: 3
- 88,0%
$0,02

Minas: 2
- 79,8%
$0,1

Ventas año 2021 miles de millones de pesos corrientes

EMPRENDIMIENTO 2021

25 Empresas Año 2021

16 Empleados Año 2021

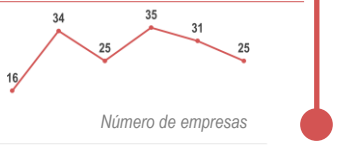

Número de empresas

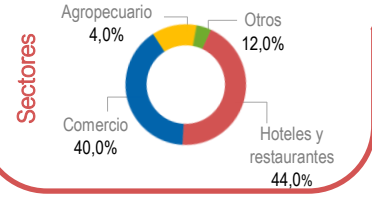

CANCELACIÓN 2021

10 Empresas Año 2021

5 Empleados Año 2021

Número de empresas

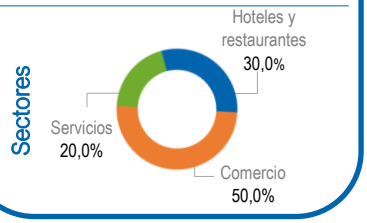

Aspectos importantes de Capitanejo

- Del total de empresas activas en el municipio de Capitanejo, el 89,5% están dedicadas a las actividades del sector terciario y de este grupo el 45,0% son negocios que no superan los 3 años de antigüedad.
- Desde el año 2016 se han registrado 166 nuevas empresas, destacándose sectores comercio y hoteles y restaurantes.

SAN ANDRÉS

- Población 2022 (habitantes): **8.758**
- Valor agregado 2020 (Miles de millones de pesos corrientes): **93**
- Participación de las ventas en el Valor Agregado: **2,9%**

Empresas inscritas en CCB*

157 Empresas

Tamaños*

Micros **99,4%**
Pymes **0,6%**

Sectores*

Comercio **53,5%**
Hoteles/restaurantes **16,6%**
Servicios **12,1%**
Industria **12,1%**
Agropecuario **1,9%**
Construcción **1,9%**
Transporte **1,9%**

Nota: (*) empresas renovadas y activas ente 01/01/2020 a 31/12/2021.
CCB: Cámara de Comercio de Bucaramanga

Variación de ventas 2021/2020

Número de empresas

Comercio: 84
- 1,5%
$1,6

Hoteles/restaurantes: 26
- 25,6%
$0,2

Industria: 19
- 9,5%
$0,3

Servicios: 19
+ 25,4%
$0,3

Agropecuario: 3
+ 91,2%
$0,02

Transporte: 3
- 72,9%
$0,3

Ventas año 2021 miles de millones de pesos corrientes

EMPRENDIMIENTO 2021

16 Empresas Año 2021
17 Empleados Año 2021

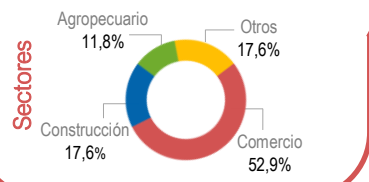

CANCELACIÓN 2021

7 Empresas Año 2021
3 Empleados Año 2021

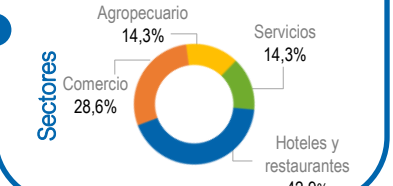

Aspectos importantes de San Andrés

- El municipio cuenta con un tejido empresarial formado por 157 empresas, representado con el 53,5% por el sector comercio, el cual genera un total de 122 empleos directos. El 75,2% de los negocios agrupados en este sector su antigüedad no supera los 10 años.
- Durante los últimos 6 años en el municipio se han generado 120 emprendimientos, principalmente en el sector de comercio.

CERRITO

- Población 2022 (habitantes): **7.063**
- Valor agregado 2020 (Miles de millones de pesos corrientes): **63**
- Participación de las ventas en el Valor Agregado: **18,9%**

Empresas inscritas en CCB*

159 Empresas

Tamaños*

Micros **98,7%**
Pymes **1,3%**

Sectores*

Comercio **57,9%**
Hoteles/restaurantes **21,4%**
Servicios **6,9%**
Industria **7,5%**
Agropecuario **1,9%**
Construcción **1,9%**
Transporte **1,9%**
Minas **0,6%**

Nota: (*) empresas renovadas y activas ente 01/01/2020 a 31/12/2021.
CCB: Cámara de Comercio de Bucaramanga

Variación de ventas 2021/2020

Número de empresas

- Comercio: 92 — **+ 33,4%** — $10,8
- Construcción: 3 — **+ 130,5%** — $0,1
- Hoteles restaurantes: 34 — **- 10,2%** — $0,2
- Agropecuario: 3 — **- 37,5%** — $0,1
- Industria: 12 — **+ 106,5%** — $0,3
- Servicios: 11 — **- 43,9%** — $0,1
- Transporte: 3 — **-** — $0,2
- Minas: 1 — **- 60,0%** — $0,01

Ventas año 2021 miles de millones de pesos corrientes

EMPRENDIMIENTO 2021

49 Empresas Año 2021
27 Empleados Año 2021

Tamaños

Sectores

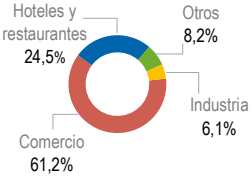

CANCELACIÓN 2021

11 Empresas Año 2021
3 Empleados Año 2021

Tamaños



Sectores

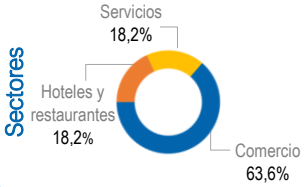

Aspectos importantes de Cerrito

- Cerrito registra 159 compañías, de las cuales 2 son de tamaño importante de acuerdo con el valor de sus activos y en su conjunto reúnen $1.971 millones de pesos, es decir el 63,1% del total, despeñando actividades relacionadas con el comercio al por mayor de productos alimenticios.
- La región cuenta con un tejido empresarial muy joven, el 63,5% de los negocios no superan los 5 años de antigüedad.

GUACA

- Población 2022 (habitantes): **6.020**
- Valor agregado 2020 (Miles de millones de pesos corrientes): **72**
- Participación de las ventas en el Valor Agregado: **3,3%**

Empresas inscritas en CCB*

85
Empresas

Tamaños*

Micros **100%**

Sectores*

Comercio **63,5%**
Hoteles/restaurantes **12,9%**
Industria **8,2%**
Servicios **7,1%**
Construcción **3,5%**
Agropecuario **3,5%**
Transporte **1,2%**

Nota: (*) empresas renovadas y activas ente 01/01/2020 a 31/12/2021.
CCB: Cámara de Comercio de Bucaramanga

Variación de ventas 2021/2020

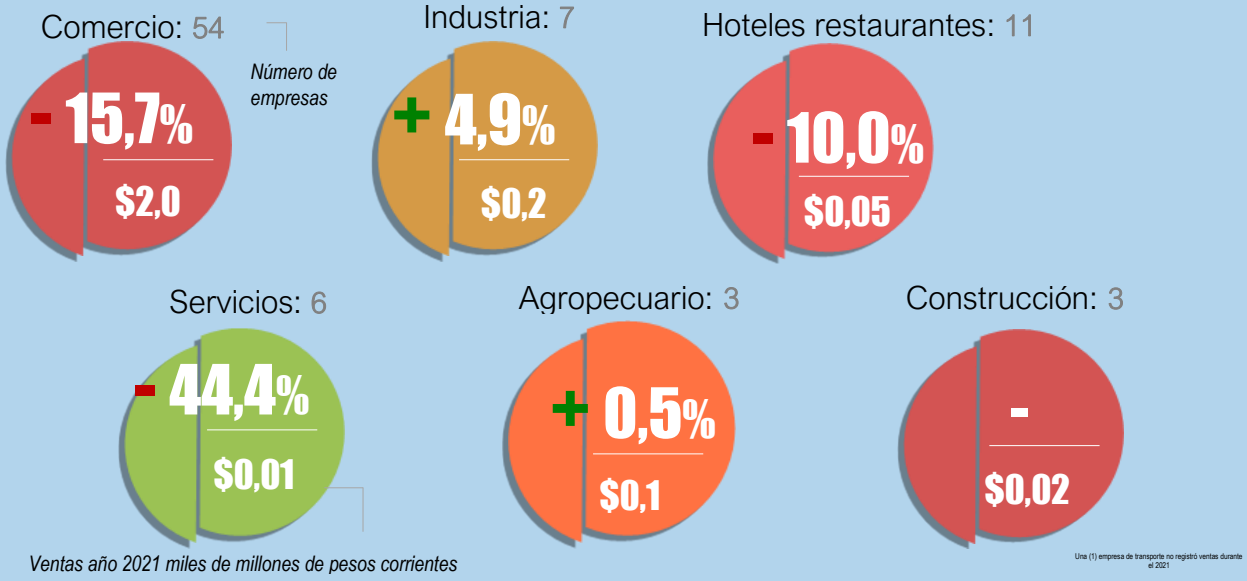

EMPRENDIMIENTO 2021

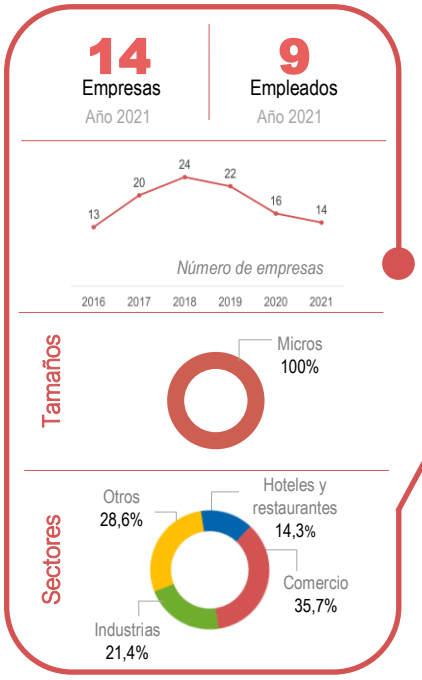

CANCELACIÓN 2021

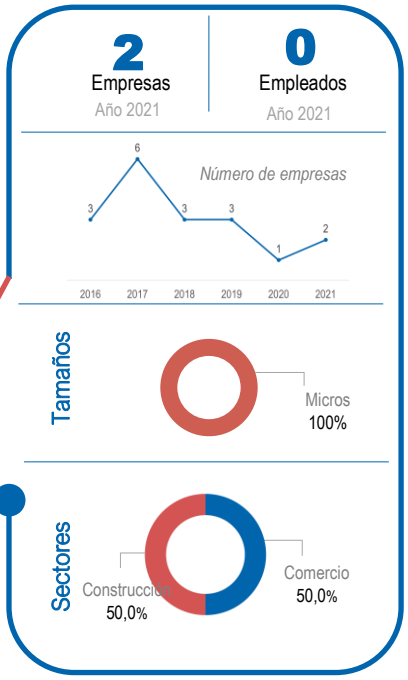

Aspectos importantes de Guaca

- Guaca aporta el 4,4% del total de compañías de la provincia de García Rovira y se destacan los sectores de comercio, hoteles y restaurantes. La totalidad de estos negocios son microempresas.
- Durante el año 2021 se han generado 14 emprendimientos, con activos de $58 millones de pesos, desarrollando actividades económicas relacionadas con el comercio principalmente.

CONCEPCIÓN

- Población 2022 (habitantes): **5.865**
- Valor agregado 2021 (Miles de millones de pesos corrientes): **54**

Empresas inscritas en CCB*

96 Empresas

Tamaños*

Micros **100%**

Sectores*

Comercio **46,9%**
Hoteles/restaurantes **26,0%**
Servicios **10,4%**
Agropecuario **5,2%**
Industria **7,3%**
Transporte **2,1%**
Construcción **1,0%**
Minas **1,0%**

Nota: (*) empresas renovadas y activas ente 01/01/2020 a 31/12/2021.
CCB: Cámara de Comercio de Bucaramanga

Variación de ventas 2021/2020

Número de empresas

Comercio: 45
+58,9%
$1,2

Servicios: 10
+100,5
$0,1

Construcción: 1
+1723,7
$0,08

Agropecuario: 5
+166,7%
$0,04

Hoteles restaurantes: 25
+24,4%
$0,06

Transporte: 2
-
$0,01

Industria: 7
+166,7%
$0,01

Minas: 1
-
$0,001

Ventas año 2021 miles de millones de pesos corrientes

EMPRENDIMIENTO 2021

32 Empresas Año 2021
5 Empleados Año 2021

Tamaños

Sectores

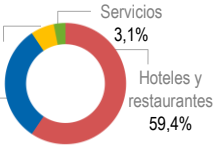

CANCELACIÓN 2021

4 Empresas Año 2021
2 Empleados Año 2021

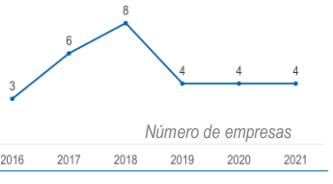

Tamaños

Sectores

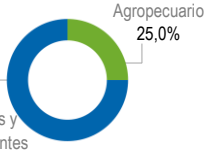

Aspectos importantes de Concepción

- El 83,3% del total de las empresas del municipio de Concepción, desempeñan actividades relacionadas con el sector terciario y el 77,5% de estos negocios no superan los 10 años de antigüedad.
- Durante el año 2021, las empresas del municipio de Concepción alcanzaron un valor en ventas de $1.503 millones de pesos, registrando un aumento significativo de 69,0% frente al año anterior, debido en gran parte al buen comportamiento del sector comercio, quién participa con el 79,3% del valor total.

ENCISO

- Población 2022 (habitantes): **3.510**
- Valor agregado 2020 (Miles de millones de pesos corrientes): **41**
- Participación de las ventas en el Valor Agregado: **6,5%**

Empresas inscritas en CCB*

67 Empresas

Tamaños*

Micros **100%**

Sectores*

Comercio **41,8%**
Hoteles/restaurantes **11,9%**
Servicios **19,4%**
Agropecuario **4,5%**
Industria **11,9%**
Transporte **1,5%**
Minas **9,0%**

Nota: (*) empresas renovadas y activas ente 01/01/2020 a 31/12/2021.
CCB: Cámara de Comercio de Bucaramanga

Variación de ventas 2021/2020

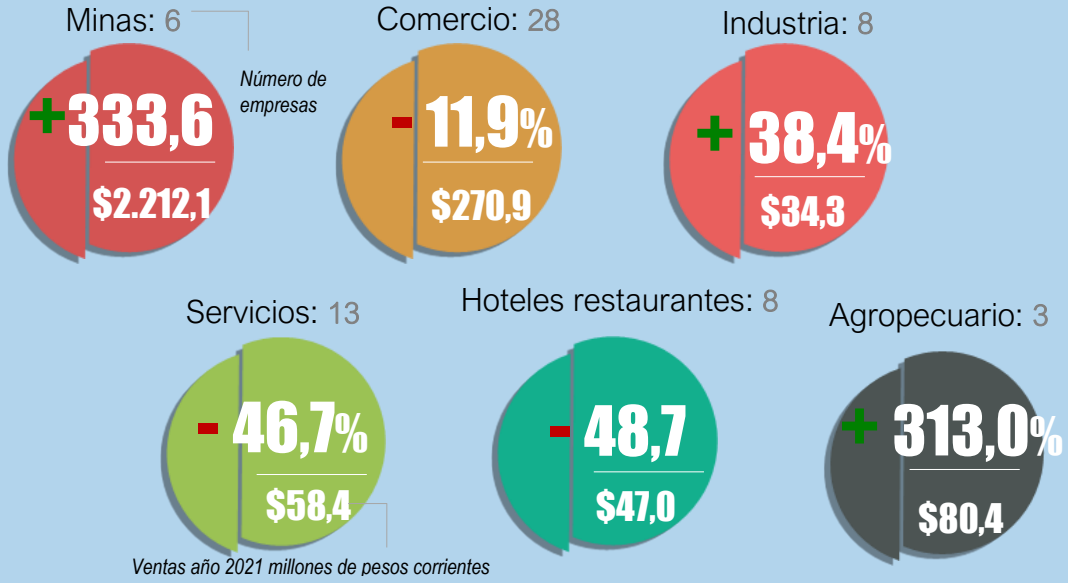

Una (1) empresa de transporte y una (1) de construcción no registraron ventas durante el 2021

EMPRENDIMIENTO 2021

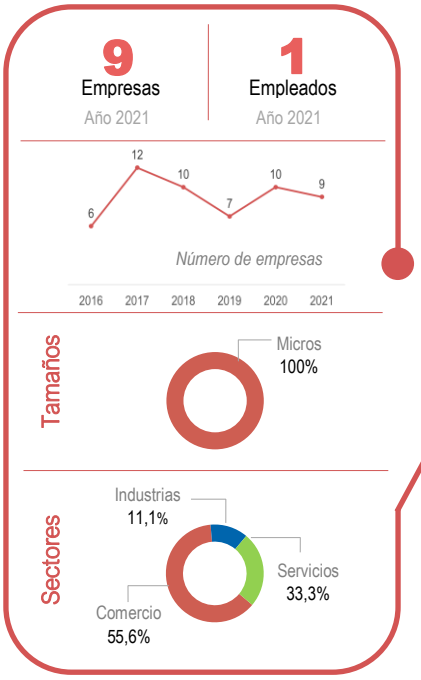

CANCELACIÓN 2021

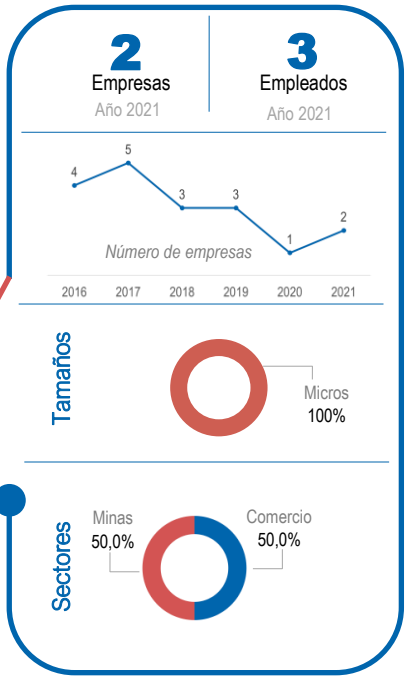

Aspectos importantes de Enciso

- En Enciso se encuentran registradas un total de 67 empresas que están activas al corte de 31/12/2021, sobresaliendo las actividades del comercio y los servicios que en su conjunto reúnen el 61,2% del total y generan 41 empleos formales.
- El 91,0% de los negocios del municipio están registrados bajo la naturaleza jurídica de persona natural y un 79,1% tienen una antigüedad que no supera los 10 años.

MOLAGAVITA

- Población 2022 (habitantes): **4.183**
- Valor agregado 2020 (Miles de millones de pesos corrientes): **65**
- Participación de las ventas en el Valor Agregado: **0,9%**

Empresas inscritas en CCB*

60 Empresas

Tamaños*

Micros **100%**

Sectores*

Comercio **51,7%**
Hoteles/restaurantes **30,0%**
Servicios **10,0%**
Industria **5,0%**
Agropecuario **1,7%**
Transporte **1,7%**

Nota: (*) empresas renovadas y activas ente 01/01/2020 a 31/12/2021.
CCB: Cámara de Comercio de Bucaramanga

Variación de ventas 2021/2020

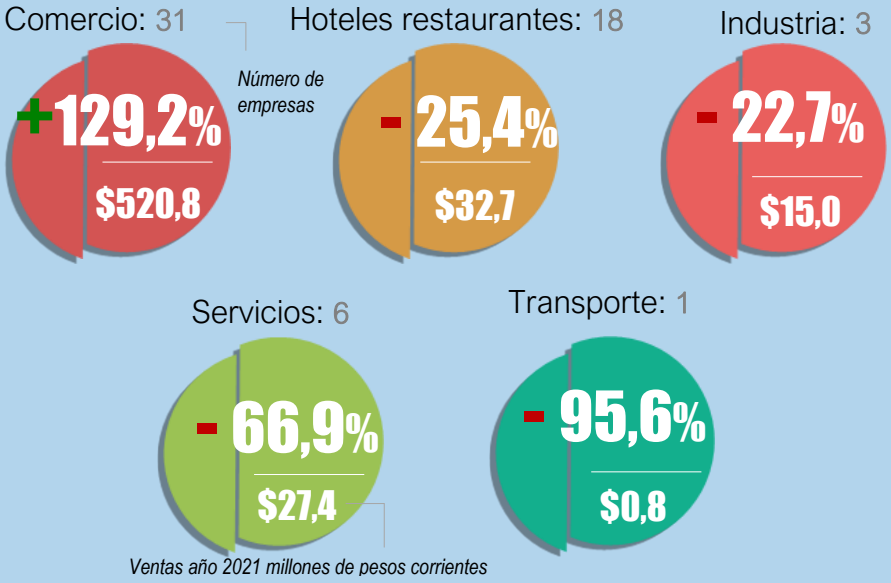

Una (1) empresa agropecuaria y una (1) de construcción no registraron ventas durante el 2021

EMPRENDIMIENTO 2021

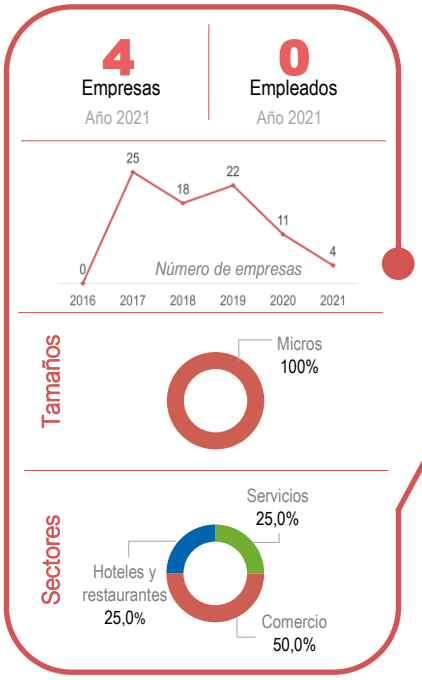

CANCELACIÓN 2021

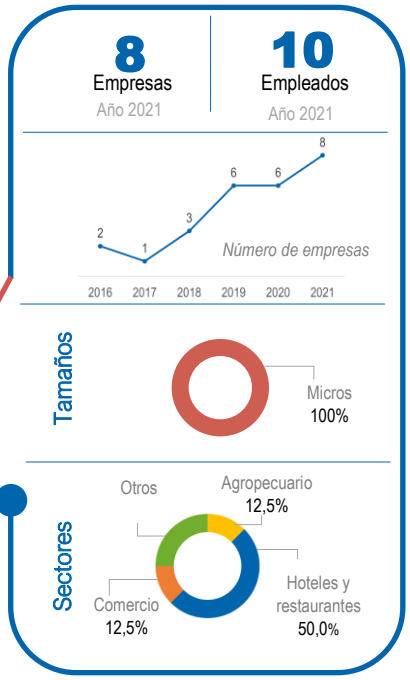

Aspectos importantes de Molagavita

- En el municipio se registra un total de 60 negocios activos que en su totalidad son microempresas y el 96,7% de ellas están bajo la naturaleza jurídica de personas naturales, sobresaliendo la actividad económica del comercio.
- Se destaca que el 81,7% son empresas jóvenes, pues no superan los 5 años de antigüedad.
- La totalidad de sus compañías alcanzaron un valor en ventas de $596 millones de pesos en el año 2021, mostrando un crecimiento de 51,0%, frente al año anterior.

SAN JOSÉ DE MIRANDA

- Población 2022 (habitantes): **4.370**
- Valor agregado 2020 (Miles de millones de pesos corrientes): **36**
- Participación de las ventas en el Valor Agregado: **1,4%**

Empresas inscritas en CCB*

53 Empresas

Tamaños*

Micros **100%**

Sectores*

Comercio **37,7%**
Hoteles/restaurantes **20,8%**
Servicios **18,9%**
Industria **7,5%**
Construcción **5,7%**
Transporte **5,7%**
Agropecuario **3,8%**

Nota: (*) empresas renovadas y activas ente 01/01/2020 a 31/12/2021.
CCB: Cámara de Comercio de Bucaramanga

Variación de ventas 2021/2020

Comercio: 20 — *Número de empresas*
- 12,0 — **$324,3**

Servicios: 10
- 63,4% — **$76,8**

Agropecuario: 2
- — **$20,0**

Transporte: 3
+ 188,5% — **$15,0**

Construcción: 3
- 79,3% — **$15,0**

Hoteles restaurantes: 11
+ 46,2% — **$48,7**

Industria: 4
- 66,7% — **$5,0**

Ventas año 2021 millones de pesos corrientes

EMPRENDIMIENTO 2021

15 Empresas Año 2021

2 Empleados Año 2021

Tamaños



Sectores

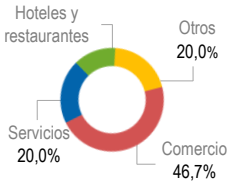

CANCELACIÓN 2021

4 Empresas Año 2021

3 Empleados Año 2021

Tamaños

Sectores

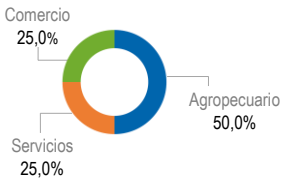

Aspectos importantes de San José de Miranda

- El municipio en el año 2021 alcanzó un valor en ventas por el orden de los $504 millones de pesos, mostrando un decrecimiento de 30,3%. Se destaca la participación del 64,2% del sector comercio en el valor de las ventas del total de las empresas de la región.
- Desde el año 2016 se han registrado 74 nuevos emprendimientos, principalmente en el sector de comercio.

CARCASÍ

- Población 2022 (habitantes): **4.339**
- Valor agregado 2020 (Miles de millones de pesos corrientes): **42**
- Participación de las ventas en el Valor Agregado: **2,8%**

Empresas inscritas en CCB*

43 Empresas

Tamaños*

Micros **100%**

Sectores*

Comercio **55,8%**
Hoteles/restaurantes **23,3%**
Servicios **9,3%**
Agropecuario **7,0%**
Industria **2,3%**
Transporte **2,3%**

Nota: (*) empresas renovadas y activas ente 01/01/2020 a 31/12/2021.
CCB: Cámara de Comercio de Bucaramanga

Variación de ventas 2021/2020

Comercio: 24 — *Número de empresas*
- 0,6%
$1.060,1

Hoteles restaurantes: 10
-
$51,4

Industria: 1
+ 16,7%
$35,0

Transporte: 1
-
$23,0

Servicios: 4
- 67,6%
$5,5

Agropecuario: 3
-
$6,0

Ventas año 2021 millones de pesos corrientes

EMPRENDIMIENTO 2021

4 Empresas Año 2021
0 Empleados Año 2021

Tamaños

Sectores

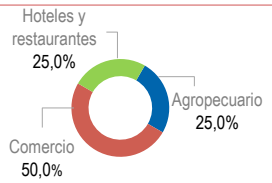

CANCELACIÓN 2021

1 Empresas Año 2021
1 Empleados Año 2021

Tamaños

Sectores

Aspectos importantes de Carcasí

- El comercio es la actividad realizada por el 55,8% de las empresas activas en el municipio, en su totalidad se clasifican como microempresas y el 90,7% pertenecen al tipo jurídico de persona natural.
- En el 2021 registraron valores por el orden de los 1.181 millones de pesos en ventas, presentando un decrecimiento de 0,6%, frente al año anterior. El comercio fue el sector con mayor participación (89,8%) en el total de los ingresos operacionales en las compañías de la región.

SAN MIGUEL

- Población 2022 (habitantes): **2.525**
- Valor agregado 2020 (Miles de millones de pesos corrientes): **36**
- Participación de las ventas en el Valor Agregado: **0,9%**

Empresas inscritas en CCB*

42 Empresas

Tamaños*

Micros **100%**

Sectores*

Comercio **40,5%**
Hoteles/restaurantes **28,6%**
Industria **9,5%**
Servicios **9,5%**
Construcción **4,8%**
Agropecuario **4,8%**
Transporte **2,4%**

Nota: (*) empresas renovadas y activas ente 01/01/2020 a 31/12/2021.
CCB: Cámara de Comercio de Bucaramanga

Variación de ventas 2021/2020

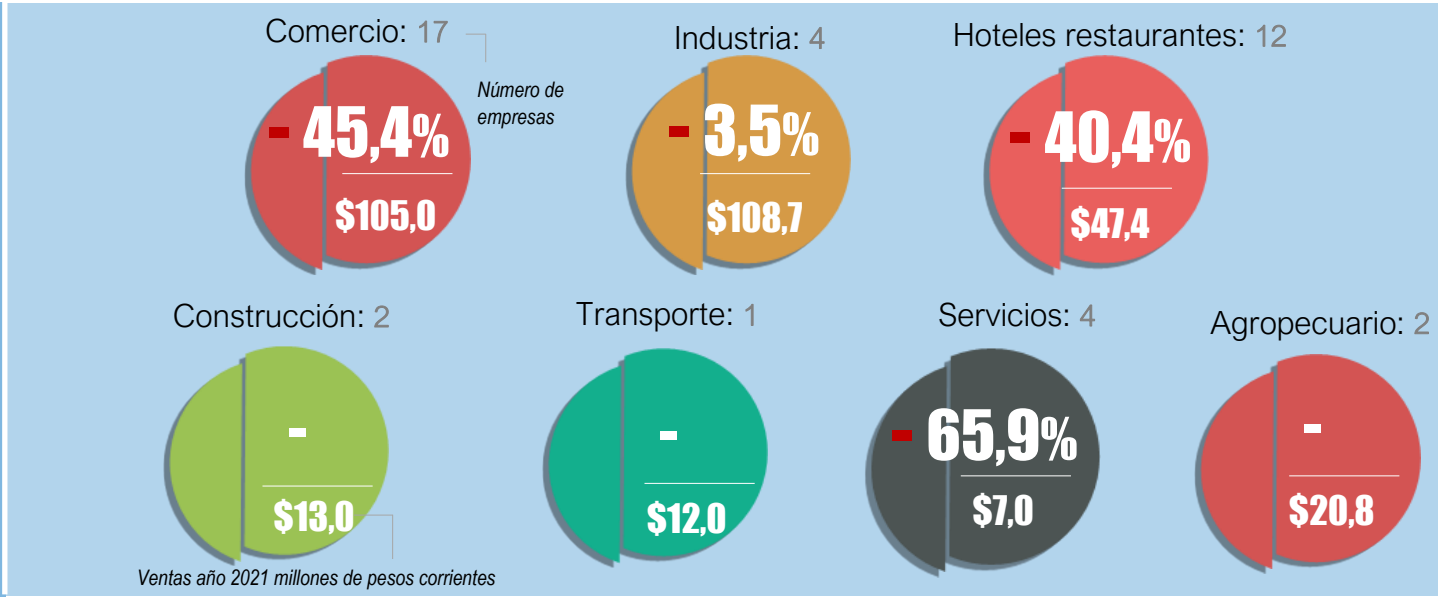

EMPRENDIMIENTO 2021

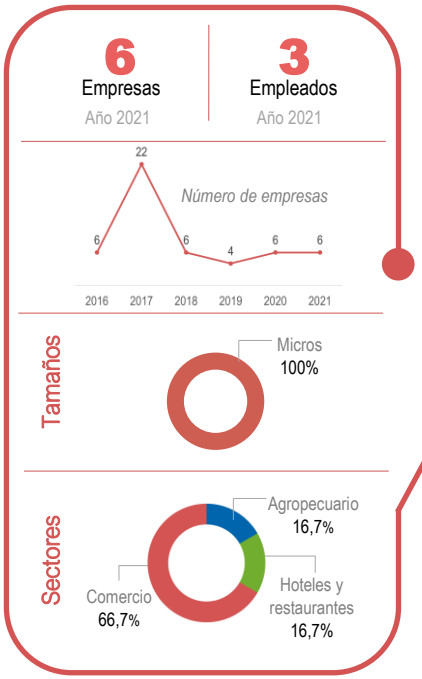

CANCELACIÓN 2021

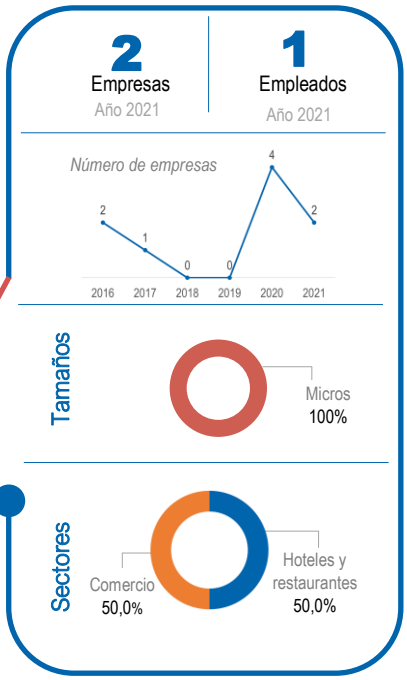

Aspectos importantes de San Miguel

- Entre los sectores de comercio y hoteles y restaurantes reúnen el 69,0% del total de empresas activas del municipio de San Miguel.
- La totalidad de su tejido empresarial se clasifica como microempresa y el 95,2% del total se clasifica con la naturaleza jurídica de persona natural.
- El 92,9% de estos negocios no superan los 10 años de antigüedad.
- Desde el año 2016 se crearon 50 nuevos negocios, principalmente en el sector comercio.

MACARAVITA

- Población 2021 (habitantes): **2.144**
- Valor agregado 2019 (Miles de millones de pesos corrientes): **20**
- Participación de las ventas en el Valor Agregado: **0,6%**

Empresas inscritas en CCB*

29 Empresas

Tamaños*

Micros **100%**

Sectores*

Comercio **51,7%**
Hoteles/restaurantes **27,6%**
Industria **13,8%**
Servicios **6,9%**

Nota: (*) empresas renovadas y activas ente 01/01/2020 a 31/12/2021.
CCB: Cámara de Comercio de Bucaramanga

Variación de ventas 2021/2020

Comercio: 15 — *Número de empresas*
- 64,4%
$69,0

Industria: 4
+ 8,1%
$40,0

Hoteles restaurantes: 8
- 45,8%
$20,6

Ventas año 2021 millones de pesos corrientes

Una (1) empresa de servicios no registró ventas durante el 2021

EMPRENDIMIENTO 2021

9 Empresas Año 2021
2 Empleados Año 2021

Tamaños

Sectores

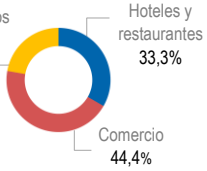

CANCELACIÓN 2021

1 Empresas Año 2021
1 Empleados Año 2021

Tamaños

Sectores

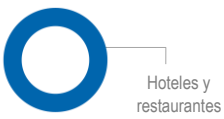

Aspectos importantes de Macaravita

- En el municipio se encuentran activos 29 negocios, su totalidad son microempresas y se clasifican bajo la naturaleza jurídica de persona natural. -
- El 51,7% de estos negocios desarrollan actividades relacionadas con el comercio.
- En cuanto al emprendimiento en la región, se crearon 41 nuevas empresas en los últimos 6 años, desarrollando actividades del sector comercio, hoteles y restaurantes, industria y servicios.

CEPITÁ

- Población 2022 (habitantes): **2.063**
- Valor agregado 2020 (Miles de millones de pesos corrientes): **22**
- Participación de las ventas en el Valor Agregado: **0,9%**

Empresas inscritas en CCB*

32 Empresas

Tamaños*

Micros **100%**

Sectores*

Comercio **34,4%**
Hoteles/restaurantes **34,4%**
Servicios **15,6%**
Transporte **9,4%**
Construcción **3,1%**

Nota: (*) empresas renovadas y activas ente 01/01/2020 a 31/12/2021.
CCB: Cámara de Comercio de Bucaramanga

Variación de ventas 2021/2020

Comercio: 11 — Número de empresas
- 2,5%
$78,3

Hoteles restaurantes: 11
+ 20,3%
$71,2

Agropecuario: 1
-
$24,0

Servicios: 5
- 1,7%
$17,7

Transporte: 3
- 96,5%
$1,4

Construcción: 1
-
$1,3

Ventas año 2021 millones de pesos corrientes

Una (1) empresa de servicios no registró ventas durante el 2021

EMPRENDIMIENTO 2021

7 Empresas Año 2021
1 Empleados Año 2021

Tamaños

Sectores

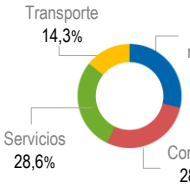

CANCELACIÓN 2021

4 Empresas Año 2021
1 Empleados Año 2021

Tamaños

Sectores

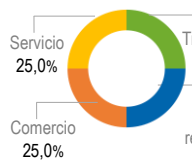

Aspectos importantes de Cepitá

- En el municipio se encuentran activos 32 negocios, su totalidad son microempresas y el 96,9% se clasifican bajo la naturaleza jurídica de persona natural. El 34,4% de estos negocios desarrollan actividades de comercio.
- En cuanto al emprendimiento en la región, se crearon 33 nuevas empresas desde el 2016, desarrollando actividades del sector comercio, hoteles y restaurantes y servicios.

CÁMARA DE COMERCIO DE BUCARAMANGA ©

www.camaradirecta.com

informacion.empresarial@camaradirecta.com

@CCBucaramanga