

PRINCIPALES RESULTADOS

Con una leve disminución en la tasa de desempleo para el AMB finalizó el primer trimestre del presente año frente al mismo período del año anterior, situación que se atribuye a un mejor ambiente macroeconómico y de seguridad en el país que motivó el incremento en la actividad productiva. Sin embargo, el resultado de 18,8% fue superior en 4,7 puntos porcentuales al promedio calculado para las trece principales áreas metropolitanas del país. Adicionalmente, el valor obtenido ubicó al AMB como el cuarto centro urbano con mayor desempleo, después de Ibagué, Pasto y Manizales.

La fuerza laboral o población económicamente activa continuó en crecimiento, situación que se explica por el constante traslado de la población inactiva hacia la búsqueda de una alternativa laboral. A su vez, la población ocupada aumentó aproximadamente en 16 mil personas, de las cuales el comercio, los servicios comunales y la industria aportaron el 75,6% del total del empleo generado. Frente al primer trimestre de 2003, el comercio y la industria aportaron 8 mil y 5 mil nuevos puestos de trabajo, respectivamente, mientras los servicios comunales mostraron una disminución de 3 mil.

La constante evolución del subempleo, continúa como una de las características más negativas del mercado laboral, hecho que se ha traducido en una tasa de subempleo del 35,1%, lo que significa que aproximadamente cuatro personas de cada diez que están trabajando se encuentran clasificadas en este segmento. Al comparar el resultado con otras ciudades del país, el AMB se situó en el cuarto lugar, antecedido por Ibagué, Cúcuta y Cali.

Por último, el nuevo marco legal que regula las condiciones de los trabajadores haciendo más flexible la contratación laboral no ha logrado corregir el fenómeno del subempleo, y por el contrario, este ha venido incrementándose en los últimos años.

Una publicación de la Cámara de Comercio de Bucaramanga

Presidente Ejecutivo:

Juan José Reyes Peña

Realizado por:

Departamento Desarrollo Empresarial

Director:

Iván Ardila Gómez

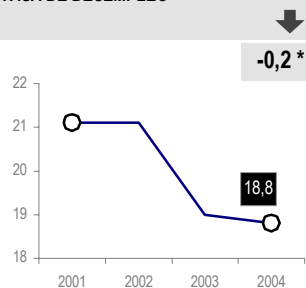
Diseño y Redacción:

Horacio Cáceres Tristanchó

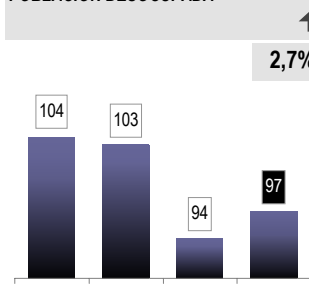
horacio.caceres@camaradirecta.com

Colaboración de

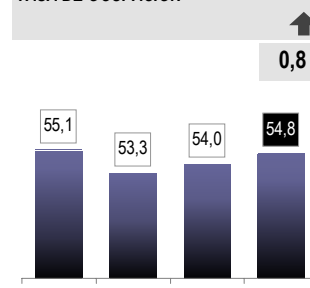
Carolina Rivera Bayona

TASA DE DESEMPLEO


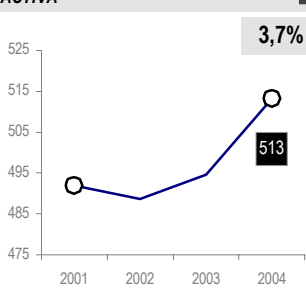
* Diferencia en puntos porcentuales - I trimestre

POBLACION DESOCUPADA


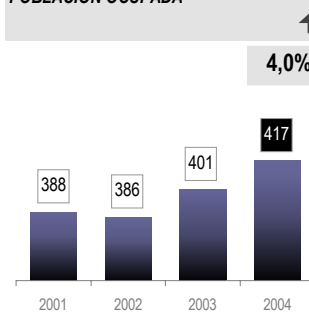
Cifras en miles de personas - I trimestre

TASA DE OCUPACION


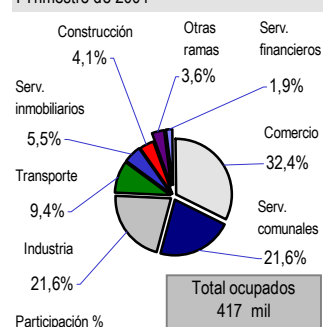
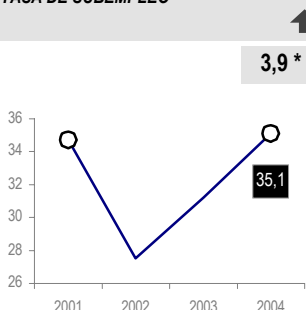
* Diferencia en puntos porcentuales - I trimestre

POBLACION ECONOMICAMENTE ACTIVA


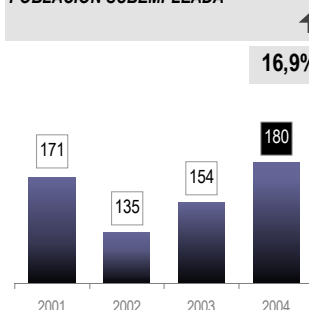
Cifras en miles de personas - I trimestre

POBLACION OCUPADA


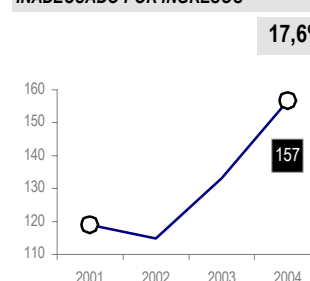
Cifras en miles de personas - I trimestre

OCUPADOS POR ACTIVIDAD ECONOMICA I Trimestre de 2004

TASA DE SUBEMPLEO


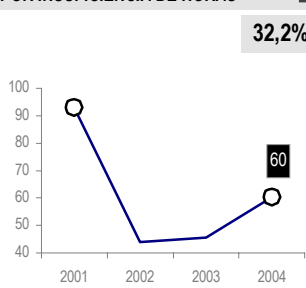
* Diferencia en puntos porcentuales - I trimestre

POBLACION SUBEMPLEADA


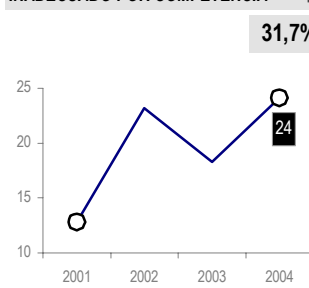
Cifras en miles de personas - I trimestre

SUBEMPLEADOS INADECUADO POR INGRESOS


Cifras en miles de personas - I trimestre

SUBEMPLEADOS POR INSUFICIENCIA DE HORAS


Cifras en miles de personas - I trimestre

SUBEMPLEADOS INADECUADO POR COMPETENCIA


Cifras en miles de personas - I trimestre

GLOSARIO DE TERMINOS

Población Económicamente Activa (PEA): Personas en edad de trabajar que trabajan o están buscando trabajo.

Población inactiva: Personas en edad de trabajar que no necesitan, no pueden o no están interesadas en tener una actividad remunerada.

Subempleados: Ocupados que quieren y pueden trabajar más tiempo porque: a) Tienen una jornada de trabajo semanal inferior a 48 horas; b) Juzgan que la ocupación que están desempeñando no está de acuerdo con su entrenamiento; c) Consideran que sus ingresos no son suficientes.

AMB: Área Metropolitana de Bucaramanga.

Fuente: Dane - ECH.