

PRODUCTO INTERNO BRUTO (PIB) SANTANDER



2023



**CÁMARA DE
COMERCIO DE
BUCARAMANGA**
Creemos en Santander

www.camaradirecta.com

Publicación de:

CÁMARA DE COMERCIO DE BUCARAMANGA ©

Juan Carlos Rincón Liévano - Presidente Ejecutivo

Realizado por:

Centro de Información Empresarial - CIE

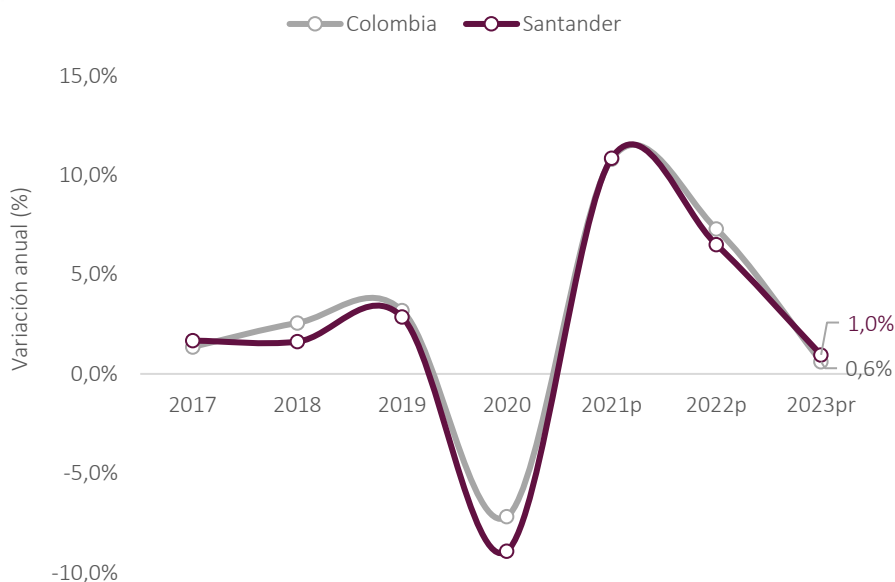
Ismael Estrada Cañas - Director

Claudia Navas Cáceres - Profesional de apoyo

Ingrid Lisseth Vesga Prada - Profesional de apoyo

Fuente: DANE - Cuentas Nacionales Departamentales.

PIB SANTANDER Y COLOMBIA, 2016 - 2023



El PIB es el valor total de los bienes y servicios finales producidos en un periodo de tiempo, se consolida como el indicador más importante para medir el rendimiento de la economía santandereana, a nivel general y para todos sus sectores económicos.

De acuerdo con la última publicación del DANE, las cifras preliminares muestran una variación del PIB de Santander de 1,0% durante el 2023, un crecimiento mayor al registrado a nivel nacional (0,6%).

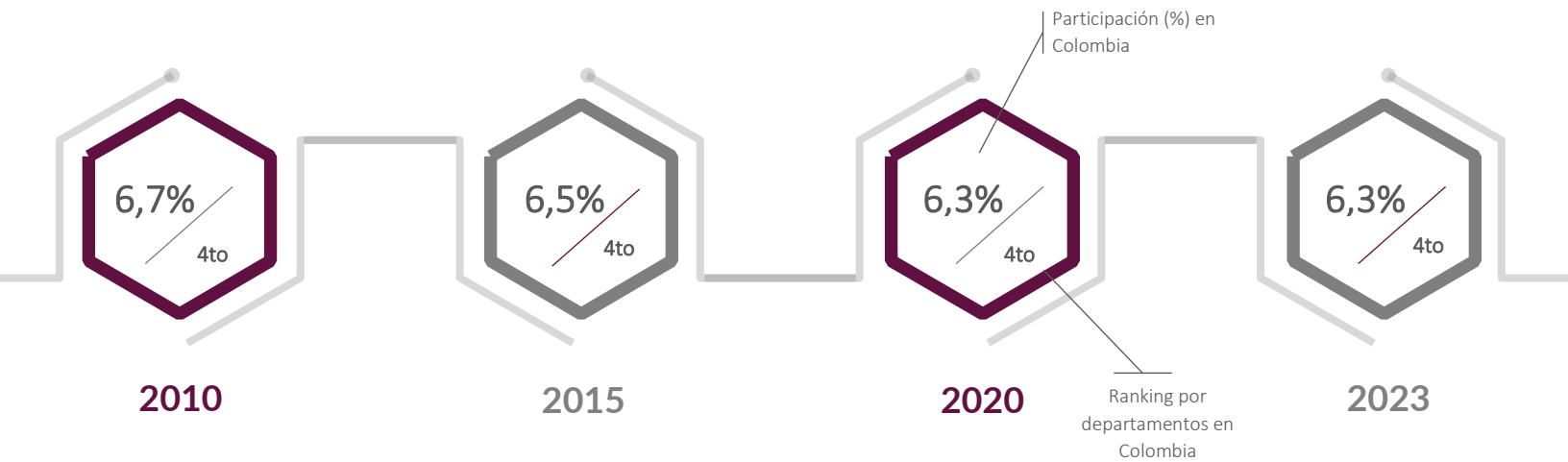
BALANCE GENERAL SANTANDER



El 2023 representó un importante desafío para las economías debido a la devaluación del peso generado por la subida de las tasas de interés liderada por Estados Unidos. Sin embargo, el PIB Nacional creció un 0,6% y Santander registró un crecimiento del 1,0%.

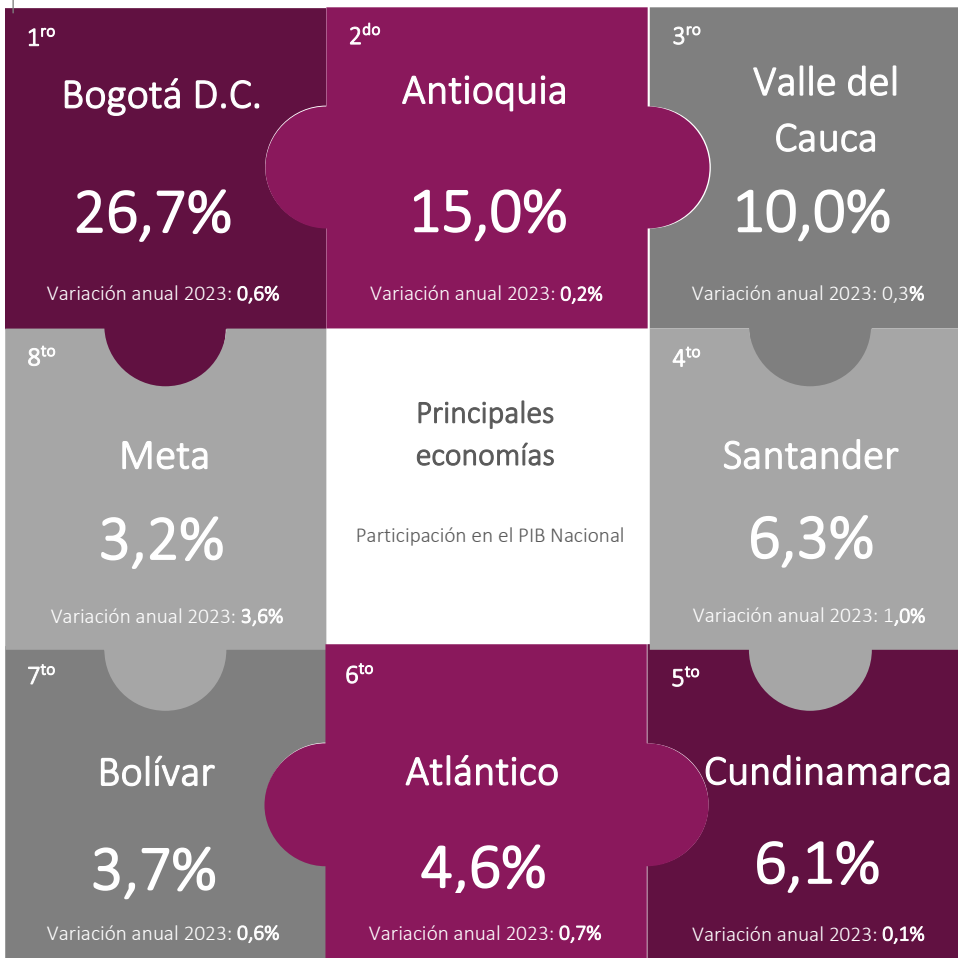
Nota: PIB de Santander, series encadenadas de volumen con año de referencia 2015. PIB per cápita a precios corrientes. (*) Preliminar.

PARTICIPACIÓN DE SANTANDER EN PIB DE COLOMBIA



Santander ha tenido una participación promedio en el PIB nacional de 6,4% entre 2010 y 2023, lo que le ha permitido en los últimos 14 años consolidarse como la quinta economía más importante del país.

Ranking economías departamentales

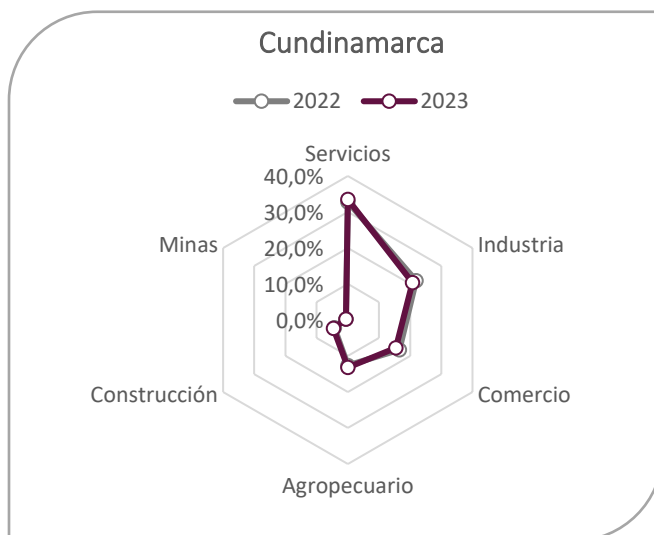
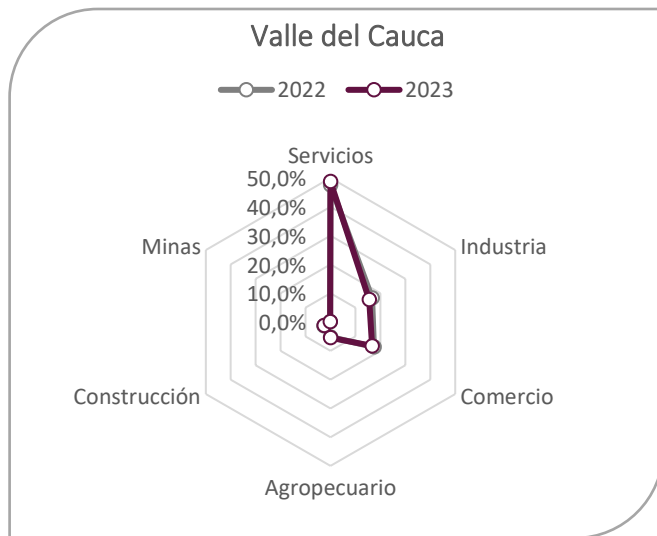
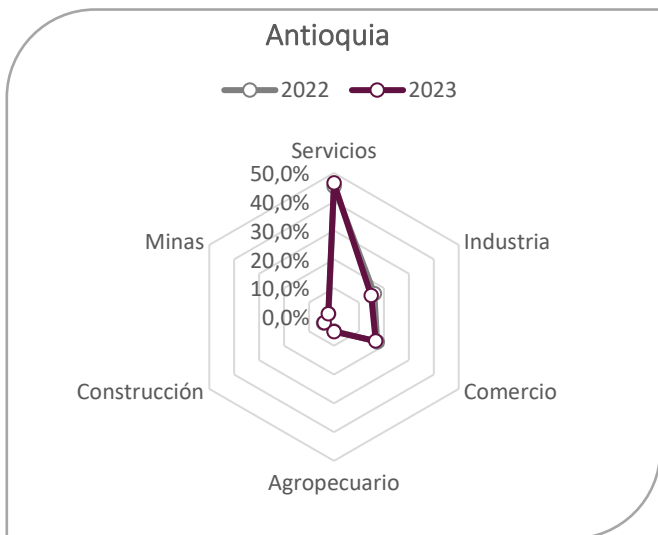
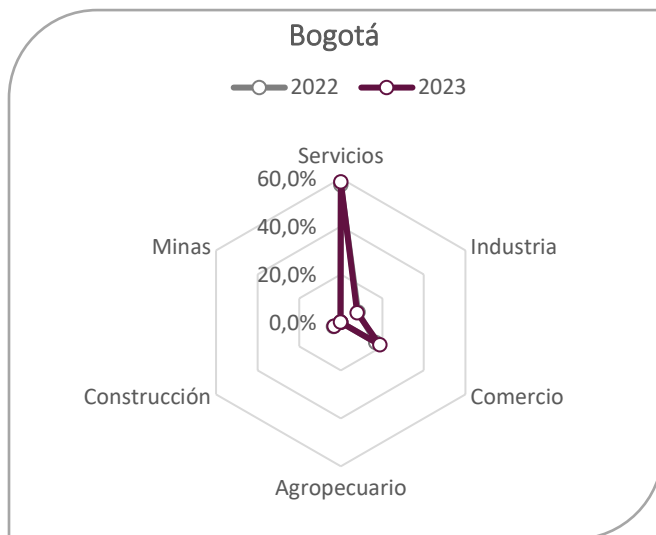
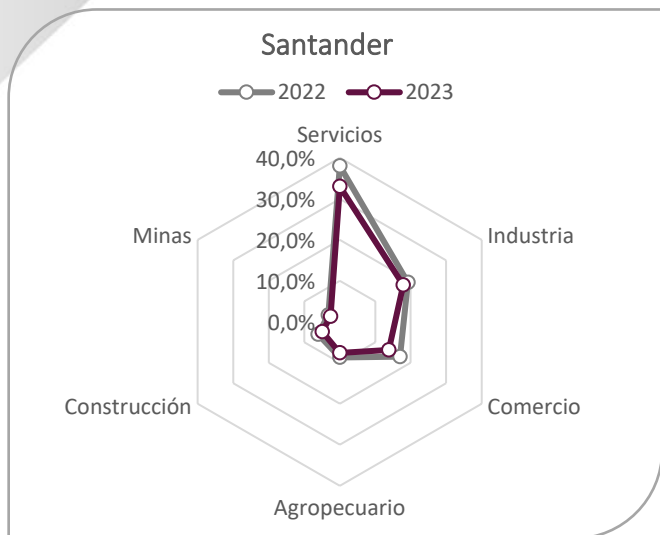


75,5%

Es el porcentaje que representan estas 8 economías departamentales en el PIB nacional.

Santander se ubica como la cuarta economía más grande por departamento en Colombia, sólo superada por Bogotá D.C., Antioquia y Valle del Cauca.

PARTICIPACIÓN PIB SECTORIAL POR DEPARTAMENTOS



COMPORTAMIENTO SECTORIAL DEL PIB DE SANTANDER

SERVICIOS

3,3%

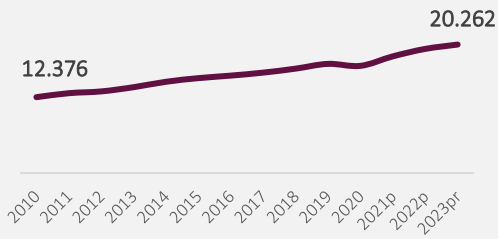
Variación anual
2023

33,0%

Participación*

5^{to}

Posición**



INDUSTRIA

2,6%

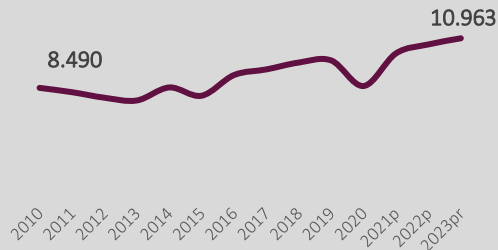
Variación anual
2023

17,9%

Participación

5^{to}

Posición



COMERCIO

-2,5%

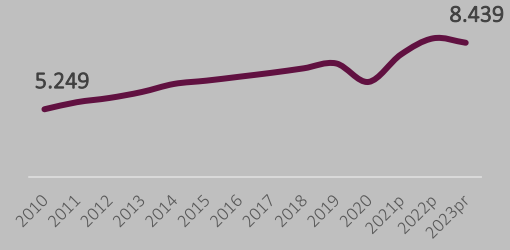
Variación anual
2023

13,8%

Participación

6^{to}

Posición



AGROPECUARIO

1,6%

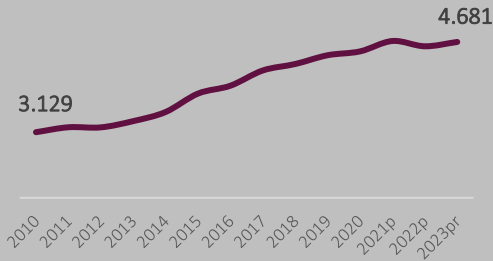
Variación anual
2023

7,6%

Participación

4^{to}

Posición



CONSTRUCCIÓN

-8,4%

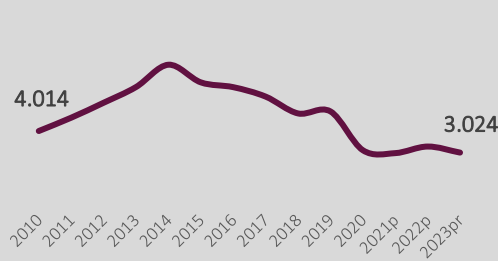
Variación anual
2023

4,9%

Participación

3^{ro}

Posición



MINAS

-1,9%

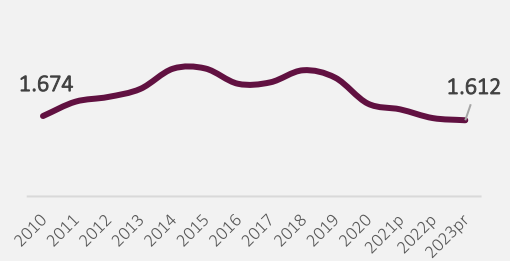
Variación anual
2023

2,6%

Participación

6^{to}

Posición



Nota: (*) Participación del PIB por sector en el total PIB de Santander. (**) Ranking del sector de Santander en el sector de Colombia. (***) Valores en miles de millones de pesos.

CÁMARA DE COMERCIO DE BUCARAMANGA ©

www.camaradirecta.com

 informacion.empresarial@camaradirecta.com

@CCBucaramanga

