

### PRINCIPALES RESULTADOS

El emprendimiento continúa como una de las principales fuentes de generación de ingresos para gran parte de la población. Su análisis permite conocer que nuevas inversiones privadas han ingresado a la región, además de señalar los sectores económicos con mayor potencial y dinámica.

El 2009 mostró algunos resultados importantes para la economía santandereana, en medio de un ambiente nacional dominado por la disminución en el consumo y la inversión privada.

En total, se matricularon en el Registro Mercantil de la Cámara de Comercio de Bucaramanga 9.030 empresas, unidades de negocios que en su mayoría se clasificaron como personas naturales. Esta clase de empresas registraron gran parte de sus activos en el rango de la microempresa.

En términos de sociedades jurídicas (excluyendo las Sociedades por Acciones Simplificadas), las cuales tienen especial importancia debido a que alcanzan los mayores niveles de inversión en capital, su número de 578 fue inferior en 31% a las constituidas en el 2008, además de registrar la inversión en capital más baja de los últimos cinco años, monto que alcanzó en el 2009 un total 23 mil millones de pesos. Lo anterior confirma que el departamento no fue ajeno a la contracción económica del país.

Otro elemento a tener en cuenta en materia de sociedades, fue la buena dinámica que tuvieron las Sociedades por Acciones Simplificadas "SAS" como nueva figura jurídica en el 2009. Estas alcanzaron una participación de 42,7% en el total de las sociedades matriculadas, situándolas en el segundo lugar después de la limitadas. Esta nueva clase de empresas presenta mayores facilidades para realizar negocios, pero en especial, crea el ambiente propicio para la implementación de la estrategia de gobierno corporativo en las empresas.

Por último, uno de los dilemas que enfrentan los nuevos negocios es su supervivencia en el tiempo. En este sentido, tomando como base las empresas constituidas en el año 2001, se encontró que solamente el 20,1% de ellas estaban vigentes al finalizar el 2009. En otras palabras, este indicador permite concluir que el 80% de los negocios creados tienen una duración no mayor a los 8 años.

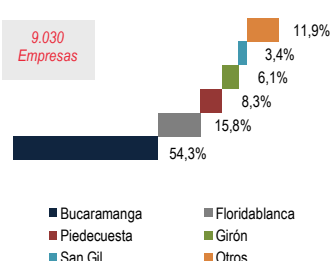
Fuente: Cámara de Comercio de Bucaramanga - Registro Mercantil.

### TOTAL EMPRESAS CONSTITUIDAS

Número de empresas

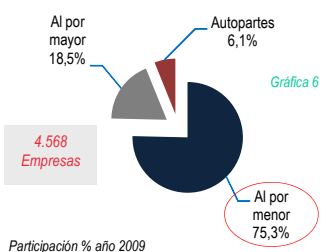


### EMPRESAS CONSTITUIDAS POR MUNICIPIOS EN EL 2009

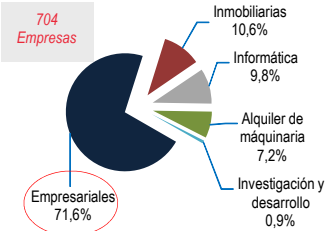


Participación % año 2009 Gráfica 4

### PRINCIPALES SUBSECTORES DEL COMERCIO

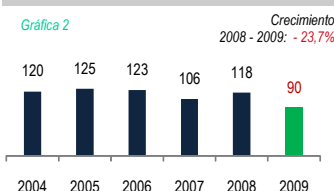


### PRINCIPALES SUBSECTORES ACTIVIDAD INMOBILIARIA Y EMPRESARIAL



### AGENCIAS Y SUCURSALES CONSTITUIDAS

Número de empresas

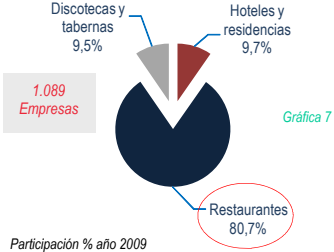


### LAS DIEZ PRINCIPALES INVERSIONES EN EL 2009

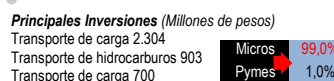
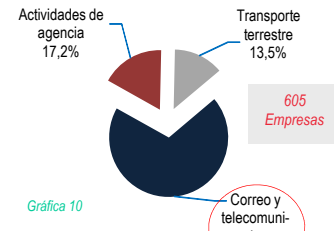
Inversión de bienes e inmuebles	2.601.000
Transporte de carga	2.304.106
Obras de ingeniería civil	1.505.878
Cría de ganado vacuno	1.345.141
Producción de huevos de gallina	1.000.000
Comercialización de inmuebles	981.156
Transporte industria petrolera	903.026
Expendio de alimentos	719.053
Transporte de carga	700.000
Hoteles	690.000

Cifras en miles de pesos - Capital constituido

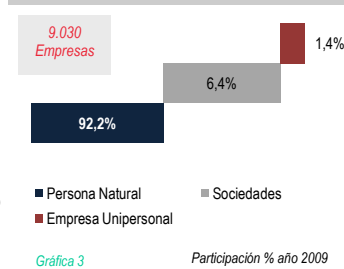
### PRINCIPALES SUBSECTORES DE HOTELES Y RESTAURANTES



### PRINCIPALES SUBSECTORES DE TRANSPORTE Y TELECOMUNICACIONES



### EMPRESAS CONSTITUIDAS POR TIPO JURÍDICO EN EL 2009

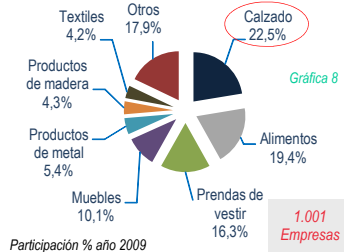


### EMPRESAS CONSTITUIDAS POR SECTORES EN EL 2009

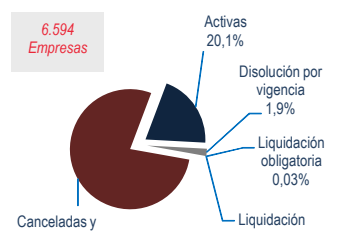
Sector	Número de empresas constituidas en el 2009	Crecimiento en el número de empresas*
Comercio	4.568	+10,4%
Hoteles y restaurantes	1.089	+22,9%
Industria	1.001	-13,6%
Actividad inmobiliaria	704	-12,8%
Transporte	605	+2,2%
Servicios sociales	463	+2,9%
Otros	600	-29,1%

\* Crecimiento 2008 - 2009 Gráfica 5

### PRINCIPALES SUBSECTORES DE LA INDUSTRIA



### SUPERVIVENCIA DE LAS EMPRESAS CONSTITUIDAS EN EL AÑO 2001



Participación % año 2009 Gráfica 11