

**BALANCE**  
**EXPORTACIONES**  
**SANTANDER**  
RESULTADOS AÑO 2021

**GPS**  
**GLOBAL PLAN SANTANDER**



CÁMARA DE  
COMERCIO DE  
BUCARAMANGA  
Creemos en Santander





## **Cámara de Comercio de Bucaramanga ©**

Juan Carlos Rincón Liévano - Presidente Ejecutivo

### **Elaboración:**

Central de Información Empresarial - CIE

Ismael Estrada Cañas - Director

Claudia Patricia Navas Cáceres - Profesional de apoyo

Diana Carolina González Rueda - Profesional de apoyo

---

**Fuente:** DIAN, DANE y Registro Mercantil de la Cámara de Comercio de Bucaramanga.

**Nota:** Cifras provisionales. Las Partidas Arancelarias están actualizadas a la versión 2022 del código de Clasificación Arancelaria, basado en la nomenclatura del Sistema Armonizado (SA) de Designación y Codificación de Mercancías, desarrollada por la Organización Mundial de Aduanas (OMA). Para el cálculo de productos Minero-Energéticos y Petróleo y derivados se tuvo en cuenta la estandarización conjunta con PROCOLOMBIA, que sigue la metodología del Departamento Administrativo Nacional de Estadística (DANE).

# PRINCIPALES RESULTADOS

La reactivación de la actividad económica mundial en el 2021 hizo que el comercio de bienes recuperara los niveles de prepandemia, incluso más rápido de lo previsto por la Organización Mundial del Comercio (OMC). Congruentes con esta dinámica, las exportaciones colombianas alcanzaron en 2021 los US\$41.224 millones FOB, lo que significó un repunte del 32,7% frente al año 2020 y de 4,4% con respecto al 2019. Estos resultados están apalancados principalmente por el crecimiento en las ventas externas de crudo, productos derivados del petróleo y productos conexos, que en conjunto contribuyeron con 34,6 puntos porcentuales del total exportado por el país.

Por su parte, Santander exportó un total de US\$839 millones FOB entre enero y diciembre de 2021. Esto representa un crecimiento del 64,2% en comparación con el mismo periodo de 2020. Excluyendo los productos minero-energéticos, las exportaciones santandereanas rebasaron los US\$440 millones FOB, equivalentes al 52,5% del total exportado. Las exportaciones no minero-energéticas lograron un aumento de 48,6% con respecto al año 2020, el segundo más alto entre los diez principales departamentos exportadores del país.

Pese a las dificultades logísticas impuestas por el paro nacional en el primer semestre del año y por la denominada crisis de los contenedores que afectó la cadena global de suministros, 381 empresas santandereanas realizaron ventas externas no minero-energéticas a 92 países de todas las latitudes, con una canasta exportadora diversificada que incluyó 791 tipos de productos.

El positivo balance exportador de 2021 demuestra la resiliencia económica del departamento y da cuenta del impacto que ha tenido el decidido trabajo interinstitucional liderado por la Cámara de Comercio de Bucaramanga, a través del Global Plan Santander (GPS), en pro de incrementar significativamente la internacionalización de la región.



**92**  
**PAÍSES**



**381**  
**EMPRESAS**  
**EXPORTADORAS**



**791**  
**POSICIONES**  
**ARANCELARIAS**

# BALANCE GENERAL DE EXPORTACIONES SANTANDER

Exportaciones  
**TOTALES**  
2021

**+64,2%**

Variación 2021/2020

**839** Millones  
USD/FOB

Participación en  
exportaciones  
de Colombia

**2,0%**

Exportaciones  
**NO MINERO  
ENERGÉTICAS**  
2021

**+48,6%**

Variación 2021/2020

**440** Millones  
USD/FOB

Participación en  
exportaciones  
de Colombia

**2,4%**

Exportaciones  
**EXCLUYENDO  
PETRÓLEO Y  
DERIVADOS**  
2021

**+48,9%**

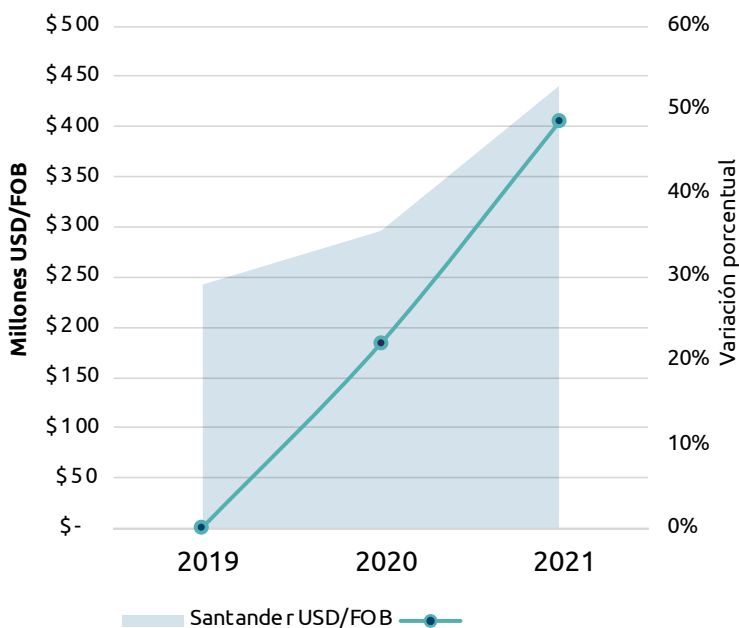
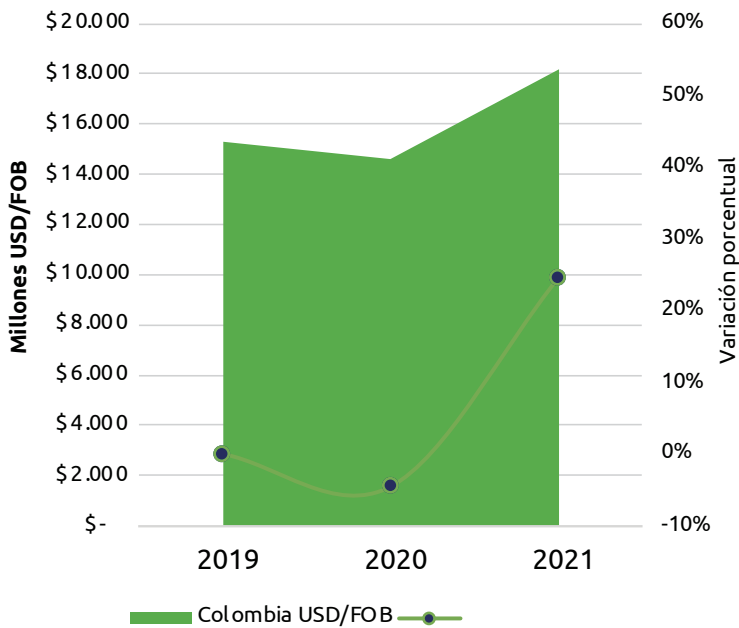
Variación 2021/2020

**446** Millones  
USD/FOB

Participación en  
exportaciones  
de Colombia

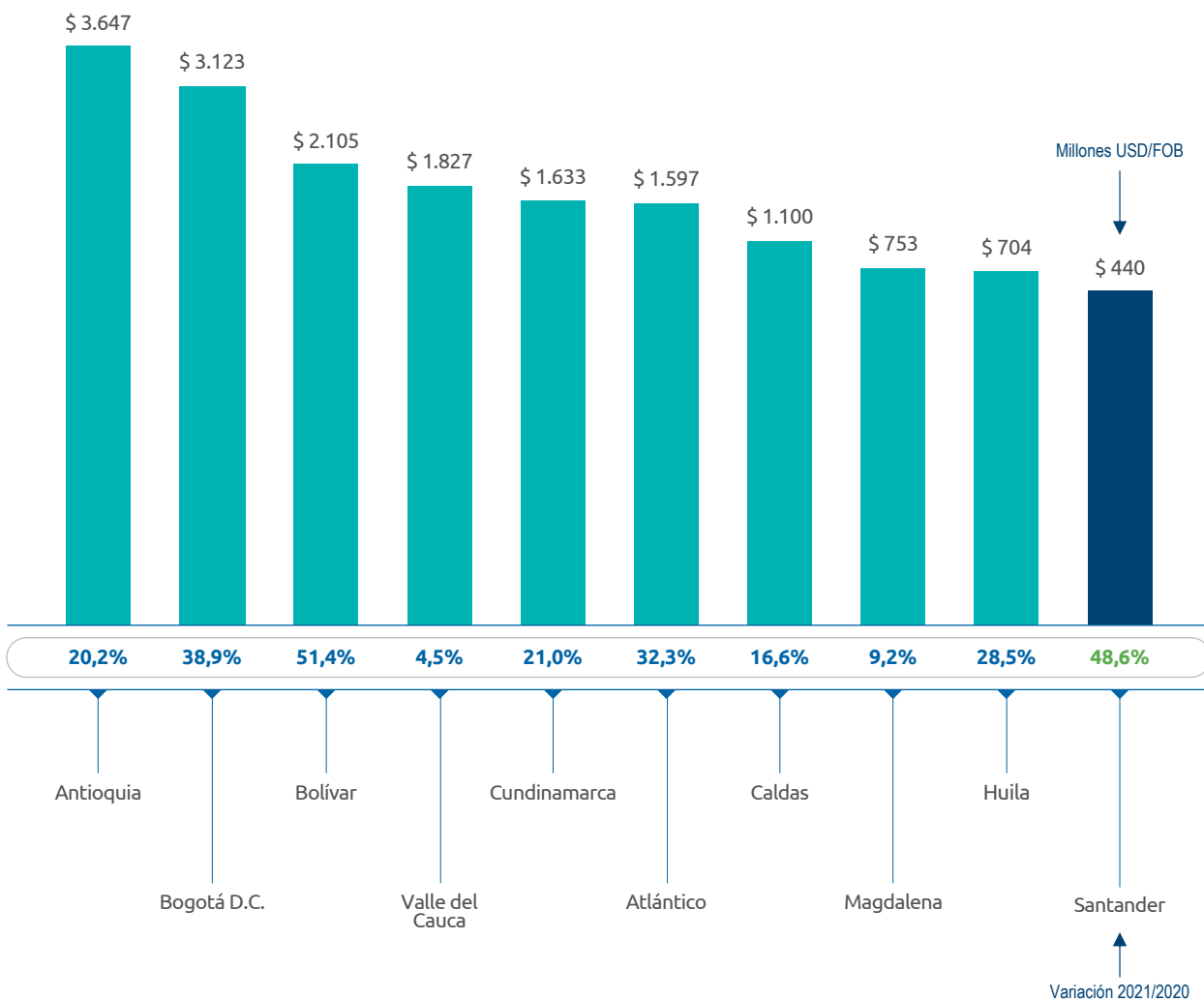
**2,0%**

# DINÁMICA DE LAS EXPORTACIONES NO MINERO-ENERGÉTICAS



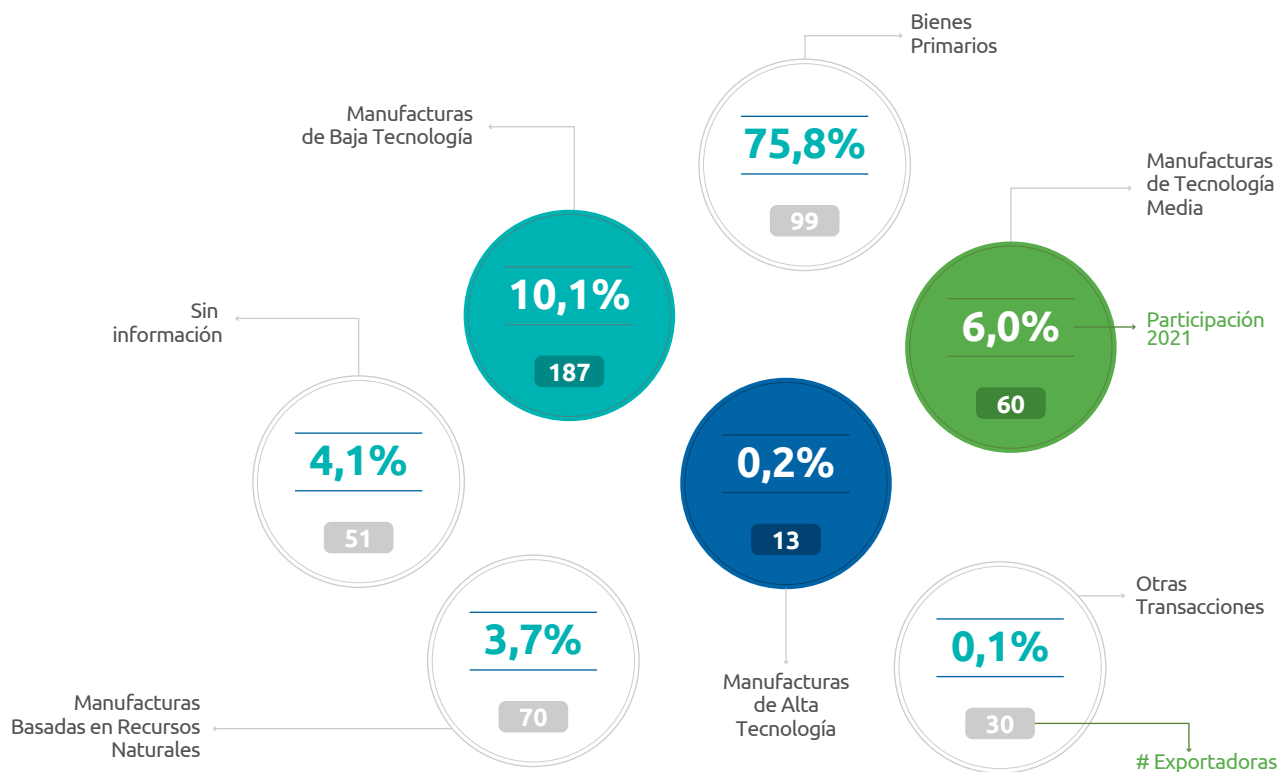
En los últimos años la actividad exportadora de productos no minero-energéticos de Santander viene mostrando un balance positivo. En el 2020, durante la etapa más difícil de la pandemia, este rubro tuvo una caída de 4,6% en Colombia, mientras que en el departamento se registró un crecimiento del 22%. Así mismo, en el 2021, cuando el país recuperó su ritmo de comercio internacional (exportaciones crecieron 24,5%), Santander tuvo una variación de 48,6%, cerca del doble del incremento nacional.

# EXPORTACIONES NO MINERO-ENERGÉTICAS POR DEPARTAMENTO DE ORIGEN



Las exportaciones no minero-energéticas de Santander alcanzaron cifras históricas en 2021. El departamento vendió más de US\$440 millones FOB en este tipo de productos que representan el 52,5% del total exportado. Estos resultados lo posicionan como el décimo departamento más exportador del país y como el segundo con mayor crecimiento (48,6%).

# NIVEL TECNOLÓGICO DE LAS EXPORTACIONES NO MINEROENERGÉTICAS

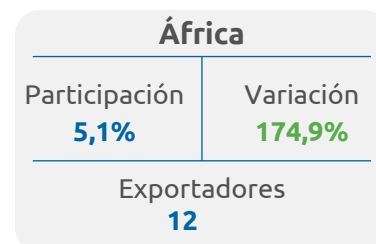
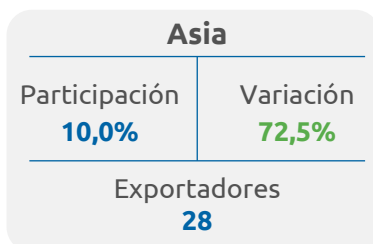
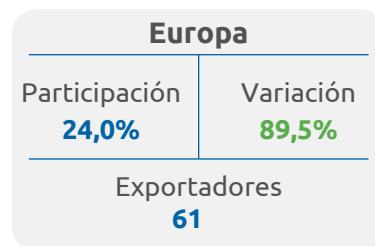


La canasta exportadora no minero-energética de Santander se ha venido sofisticando paulatinamente. En 2021 las ventas externas de bienes clasificados como de Alta y Media Tecnología fueron cercanas a los US\$27 millones FOB, presentando un incremento de 33,8% con respecto a lo registrado en el 2020.

Estas exportaciones fueron realizadas por un total de 65 empresas y enviadas principalmente a México, Ecuador, Estados Unidos, Perú y Egipto. Dentro de los productos más representativos de esta clasificación se cuentan máquinas, autopartes, aparatos eléctricos y productos químicos diversos, entre otros.

# REGIÓN GEOGRÁFICA DESTINO DE LAS EXPORTACIONES NO MINERO-ENERGÉTICAS

Norteamérica continúa siendo la principal región geográfica destino de las exportaciones no minero-energéticas de Santander, con una participación superior al 40%. Allí, los principales socios son Estados Unidos y Canadá. A estos países se destacó el envío de café, frutas, prendas de vestir, productos químicos diversos, maquinaria y aparatos eléctricos.



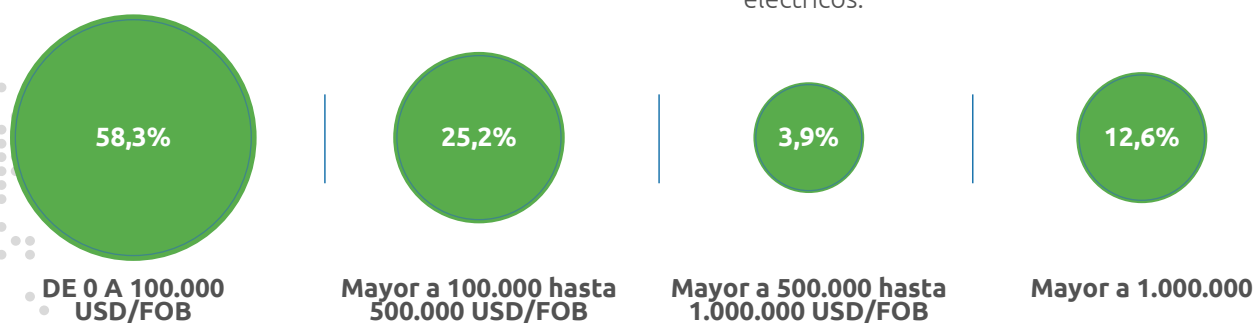


# PRINCIPALES PAÍSES DESTINO DE LAS EXPORTACIONES NO MINERO-ENERGÉTICAS

		Participación 2021	Variación 2020/2021
Estados Unidos		27,9%	18,6%
México		6,4%	2,0%
Alemania		4,8%	130,6%
Ecuador		4,5%	24,5%
Canadá		4,4%	206,0%
Egipto		3,7%	160,4%
Líbano		3,6%	495,4%
Rusia		3,5%	2075,3%
Perú		3,4%	347,3%
España		3,3%	103,6%
Italia		3,2%	39,2%
Finlandia		2,5%	-14,4%
Panamá		2,4%	88,9%
Bélgica		2,4%	311,4%
Chile		27,9%	-11,5%

# VALOR DE LAS EXPORTACIONES NO MINERO-ENERGÉTICAS POR EMPRESA

De las 381 empresas santandereanas que exportaron productos no minero-energéticos durante el año 2021, 48 realizaron exportaciones cuyo valor superó el millón de USD/FOB. Estas empresas vendieron principalmente café, cacao, cárnicos, metalmecánicos, máquinas y aparatos eléctricos.



# PRINCIPALES PRODUCTOS NO MINERO-ENERGÉTICOS EXPORTADOS

Producto	Participación 2021	Variación 2021 / 2020
Café	47,6%	77,3%
Pecuario	8,6%	852,6%
Cítricos	5,0%	79,9%
Cárnicos	4,8%	1249,7%
Cacao	4,2%	-13,4%
Cobre y sus manufacturas	3,1%	364,9%
Aparatos eléctricos	1,8%	182,5%
Alimentos y bebidas	1,5%	79,8%
Productos químicos	1,5%	66,9%
Plásticos	1,5%	289,8%
Cueros y pieles	1,4%	637,0%
Manufactura del plástico	1,3%	9,3%
Tabaco	1,2%	-46,5%
Maquinaria ligera	1,1%	47,4%
Medios magnéticos	1,0%	-84,9%

# LO NUEVO EN EXPORTACIONES NO MINERO ENERGÉTICAS

En el año 2021 las ventas realizadas a nuevos destinos representaron el 1,4% de las exportaciones santandereanas no minero-energéticas (cerca de US\$6 millones FOB). De acuerdo con su participación en el monto exportado a este grupo de países, se destacan Libia (48,92%), Emiratos Árabes Unidos (17,87%) y Marruecos (13,56%), hacia donde se enviaron exclusivamente cárnicos y café.

Dentro de los productos catalogados como nuevas exportaciones se destacan las manufacturas metalmecánicas. Los destinos de estos bienes fueron principalmente Estados Unidos, Ecuador, Brasil, Corea del Sur y China.

## DESTINOS

Participación 2021

Libia	0,7%
Emiratos Árabes Unidos	0,2%
Marruecos	0,2%
Catar	0,1%
Ucrania	0,1%
Estonia	0,1%

## PRODUCTOS

Materias plásticas y manufacturas  
Aluminio y sus manufacturas  
Cobre y sus manufacturas  
Carrocerías de automotores  
Aparatos mecánicos



**GPS** GLOBAL  
PLAN  
SANTANDER

[globalplansantander.com](http://globalplansantander.com)