

PRINCIPALES RESULTADOS

La actividad económica nacional durante el 2009 pasó por momentos difíciles debido a la contracción del mercado mundial de bienes y servicios, unido a las restricciones para-arancelarios impuestos por Venezuela a los productos colombianos. En este escenario nacional, la economía santandereana mostró algunos indicadores alentadores, que dejaron entrever que la llamada crisis económica no golpeó completamente al departamento.

Los resultados financieros de las 100 principales empresas de Santander en el 2009 corroboran la anterior afirmación, pues la mayoría de ellas (64%) aumentó sus ingresos operacionales frente al 2008. El balance general en términos constantes muestra que las ventas de todas las compañías crecieron en 14,4% frente al 6,1% del periodo 2007-2008, y la utilidad pasó de disminuir en 12,8% hasta alcanzar un incremento de 8,7% en el 2009, demostrando con ello una mejor productividad.

Por otra parte, las compañías incrementaron en 13,5% sus activos, mostrando un grado de inversión positivo que se fundamentó en una mejor expectativa económica del país y en especial de la región para el 2010. Igualmente, se apreció un menor nivel de endeudamiento en la mayoría de los negocios.

Uno de los puntos negativos en el 2009 fue el descenso en la actividad exportadora, influyendo sobre el balance de las doce empresas santandereanas que realizaron ventas al exterior. En este sentido, se observó una disminución en sus ingresos totales de 3,3% frente al 2008, afectando también sus niveles de utilidad, los cuales cayeron en 8,7%. Asimismo, se debe tener en cuenta que la operación exportadora tuvo en la revaluación de la moneda colombiana frente al dólar otro factor que repercutió en menores ingresos para las compañías.

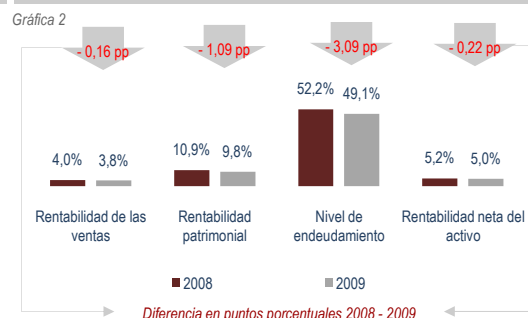
En el comportamiento sectorial, se puede considerar a la minería como la actividad ganadora en el 2009, gracias al fuerte incremento de 72,5% en sus ventas, cifra que alcanzó el mayor crecimiento entre todos los sectores. Adicionalmente, registró también la rentabilidad más alta en las ventas. Finalmente, la industria fue el sector de menor dinámica al decrecer en 1% en sus ingresos frente al 2008.

Fuente: Cámara de Comercio de Bucaramanga - Registro Mercantil.
Se seleccionaron las 100 sociedades más grandes por ventas con domicilio principal en Santander, renovadas en el año 2010. Se omitieron las empresas relacionadas a las actividades de servicios públicos y salud.
Análisis a precios constantes de 2009.

PRINCIPALES VARIABLES FINANCIERAS

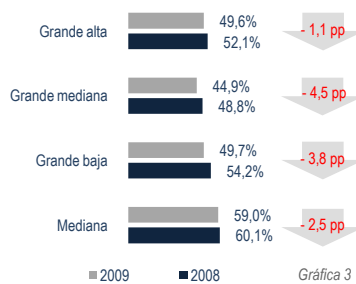


PRINCIPALES ÍNDICES FINANCIEROS



NIVEL DE ENDEUDAMIENTO

Clasificación por tamaño de las empresas



EXPORTADORAS vs. NO EXPORTADORAS

Crecimientos 2008 - 2009

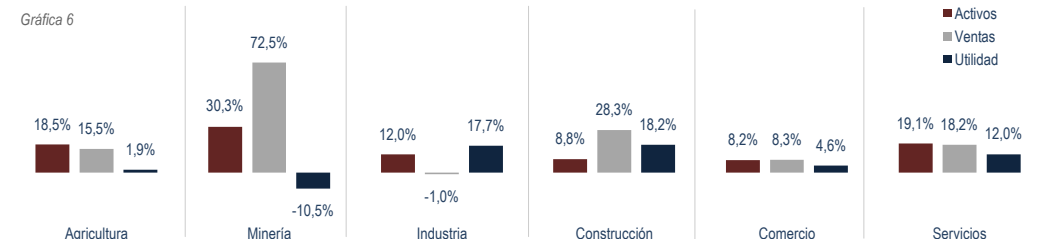


CLASIFICACIÓN DE LAS EMPRESAS SEGÚN SU CRECIMIENTO 2008-2009

Rango de Crecimientos	Ventas # empresas	Utilidad # empresas
-100% a -50%	1	18
-50% a 0,0%	35	31
0,0% a 50%	54	30
50% en adelante	10	21

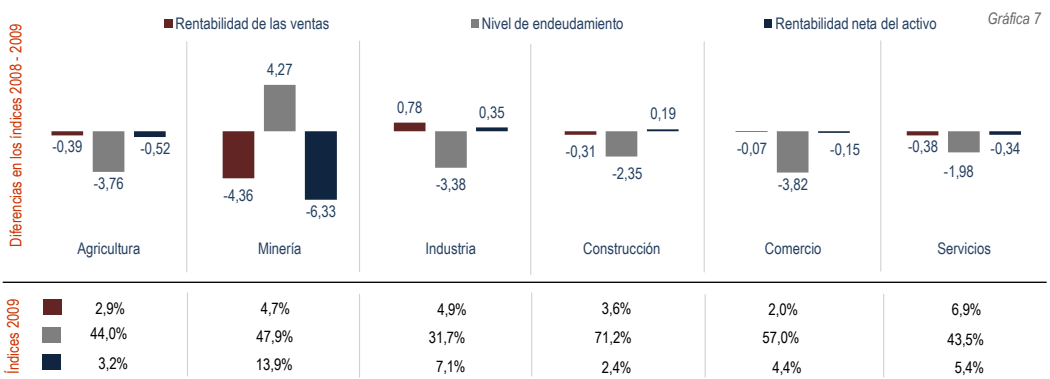
COMPORTAMIENTO POR SECTORES ECONÓMICOS 2008-2009

Principales variables financieras



COMPORTAMIENTO DE LOS PRINCIPALES ÍNDICES FINANCIEROS

Clasificación por sectores 2008 - 2009



Índice 2009	2,9%	4,7%	4,9%	3,6%	2,0%	6,9%
	44,0%	47,9%	31,7%	71,2%	57,0%	43,5%
	3,2%	13,9%	7,1%	2,4%	4,4%	5,4%