AÑO

2021

Dinámica Empresarial en provincia

Metropolitana

Publicación de:

CÁMARA DE COMERCIO DE BUCARAMANGA ©

Juan Carlos Rincón Liévano - Presidente Ejecutivo

Realizado por:

Centro de Información Empresarial - CIE

Ismael Estrada Cañas - Director
Claudia Navas Cáceres - Profesional de apoyo
Diana González Rueda - Profesional de apoyo

Fuente: Registro Mercantil Cámara de Comercio de Bucaramanga.

*La jurisdicción de la Cámara de Comercio de Bucaramanga comprende 79 de los 87 municipios del departamento de Santander, exceptuando Barrancabermeja, Cimitarra, El Carmen de Chucurí, Landázuri, Puerto Parra, Puerto Wilches, Sabana de Torres y San Vicente de Chucurí.

FICHA METODOLÓGICA

Metodología del informe

Empresas inscritas en CCB: Hace referencia a las compañías inscritas en el Registro Mercantil de la Cámara de Comercio de Bucaramanga, con estado activo y domicilio principal de la jurisdicción de CCB, con corte entre 01/01/2020 hasta 31/12/2021.

Emprendimiento: Empresas nuevas registradas en la Cámara de Comercio de Bucaramanga.

Para los casos anteriores se deben cumplir con las siguientes condiciones:

· Tipos jurídicos: Sociedades y persona natural.

· Domicilio: Principal Cámara de Comercio de Bucaramanga.

· Estado: Activo.

· Disponibilidad de información financiera en el registro mercantil.

· Para el caso de emprendimiento se tienen en cuenta todos los estados.

Valores a precios corrientes.

PROVINCIA METROPOLITANA

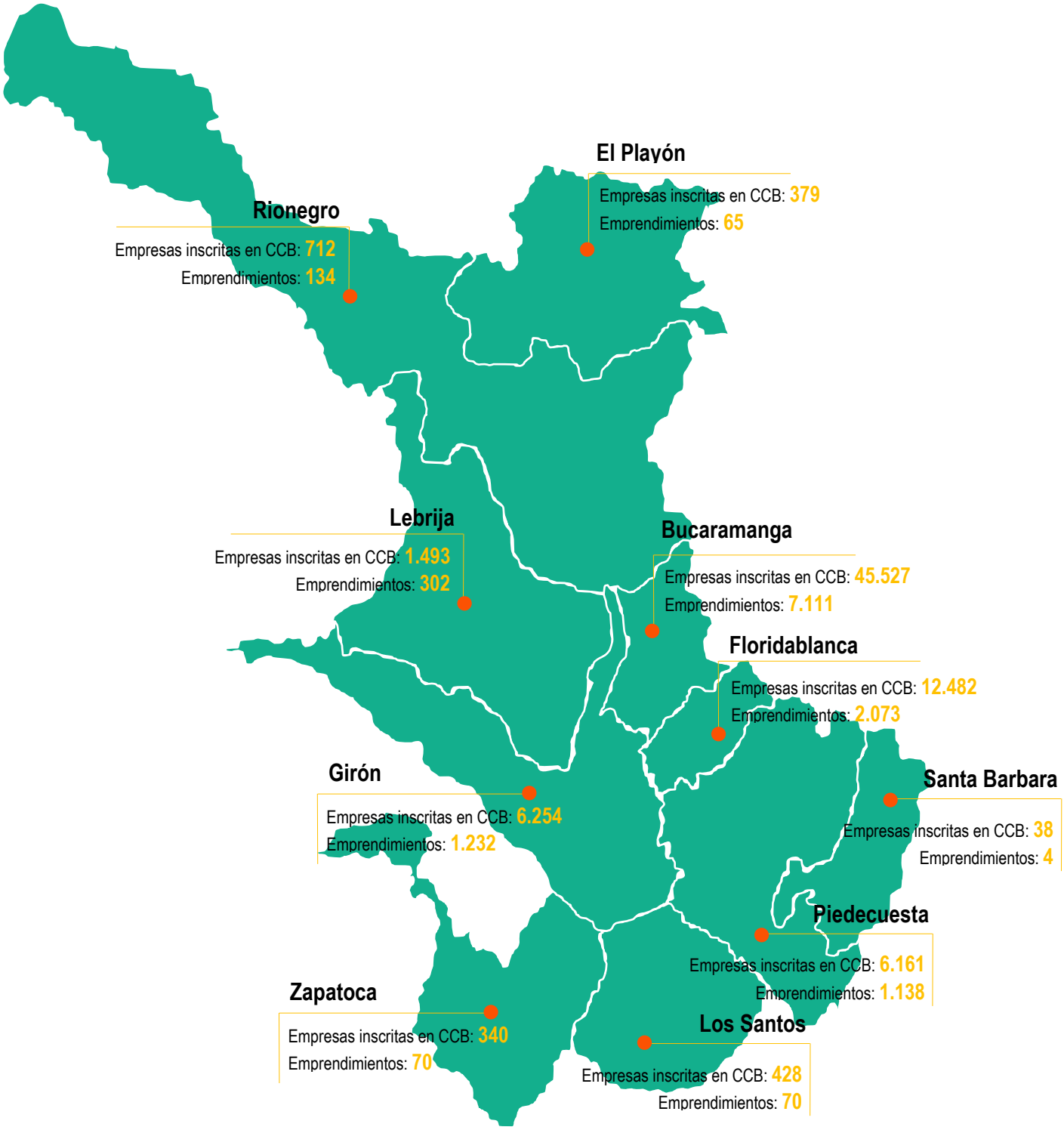

Nota: Empresas inscritas en CCB renovadas y activas ente 01/01/2020 a 31/12/2021.
CCB: Cámara de Comercio de Bucaramanga

BUCARAMANGA

- Población 2021 (habitantes): **618.967**
- Valor agregado 2019 (Miles de millones de pesos corrientes): **14.274**
- Participación del Valor Agregado en las ventas: **370,2%**

Empresas inscritas en CCB*

45.527 Empresas

Tamaños*

Micros **93,5%**
Pymes **6,2%**
Grandes **0,3%**

Sectores*

Comercio **43,1%**
Servicios **25,6%**
Industria **12,7%**
Hoteles/restaurantes **8,2%**
Construcción **5,0%**
Transporte **3,6%**
Agropecuario **1,6%**
Minas **0,2%**

Nota: (*) empresas renovadas y activas ente 01/01/2020 a 31/0122021.
CCB: Cámara de Comercio de Bucaramanga

Variación de ventas 2021/2020

Número de empresas

Comercio: 19.607 — **+ 450,2%** — **$37,8**

Servicios: 11.665 — **- 3,3%** — **$6,1**

Industria: 5.798 — **+ 9,9%** — **$3,8**

Construcción: 2.272 — **- 18,0%** — **$3,1**

Agropecuario: 740 — **+ 48,6%** — **$1,2**

Transporte: 1.617 — **- 14,1%** — **$0,5**

Hoteles restaurantes: 3.736 — **- 26,6%** — **$0,3**

Minas: 92 — **+ 4,0%** — **$0,1**

Ventas año 2021 Billones de pesos corrientes

EMPRENDIMIENTO 2021

7.111 Empresas — Año 2021

4.104 Empleados — Año 2021

Tamaños

Sectores

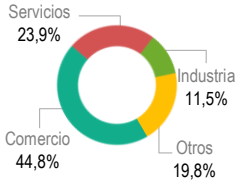

CANCELACIÓN 2021

3.156 Empresas — Año 2021

2.685 Empleados — Año 2021

Tamaños

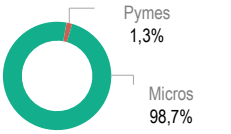

Sectores

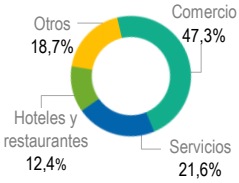

Aspectos importantes de Bucaramanga

- Reúne el 27,5% del valor agregado de Santander, ubicándose en el primer lugar entre los 87 municipios.
- El 76,9% del total de sus empresas están dedicadas a las actividades del sector terciario y el 76,7% son negocios que no superan los 10 años de antigüedad.
- Desde el año 2016 se han registrado 42.415 nuevas empresas, sobresaliendo sectores de comercio y servicios.

FLORIDABLANCA

- Población 2021 (habitantes): **313.745**
- Valor agregado 2019 (Miles de millones de pesos corrientes): **4.661**
- Participación de las ventas en el Valor Agregado: **95,2%**

Empresas inscritas en CCB*

12.428 Empresas

Tamaños*

Micros **95,6%**
Pymes **4,1%**
Grandes **0,3%**

Sectores*

Comercio **41,8%**
Servicios **24,3%**
Industria **13,3%**
Hoteles/restaurantes **7,7%**
Construcción **7,0%**
Transporte **4,2%**
Agropecuario **1,6%**
Minas **0,1%**

Nota: (*) empresas renovadas y activas ente 01/01/2020 a 31/12/2021.
CCB: Cámara de Comercio de Bucaramanga

Variación de ventas 2021/2020

Número de empresas

Comercio: 5.216 — **- 0,5%** — **$1.112,7**

Agropecuario: 199 — **- 18,1%** — **$834,6**

Servicios: 3.036 — **- 9,7%** — **$837,9**

Industria: 1.656 — **+ 1,5%** — **$732,9**

Transporte: 526 — **- 15,2%** — **$579,2**

Construcción: 871 — **- 27,0%** — **$265,3**

Hoteles restaurantes: 960 — **- 16,6%** — **$50,4**

Minas: 18 — **+ 109,4%** — **$26,3**

Ventas año 2021 Miles de millones de pesos corrientes

EMPRENDIMIENTO 2021

2.073 Empresas — Año 2021
820 Empleados — Año 2021

Tamaños

Sectores

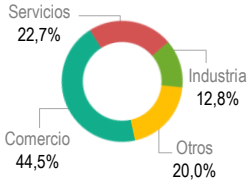

CANCELACIÓN 2020

1.382 Empresas — Año 2021
957 Empleados — Año 2021

Tamaños

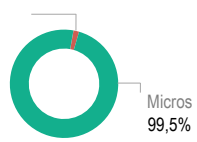

Sectores

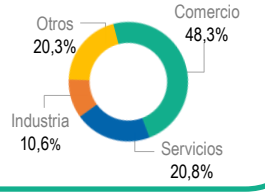

Aspectos importantes de Floridablanca

- Es el segundo municipio de la jurisdicción de la Cámara de Comercio de Bucaramanga con el mayor número de empresas activas (16,9%) y en su conjunto reúnen cerca de 4,4 billones de pesos en ventas.
- En el año 2021 se generaron 820 nuevos puestos de trabajo a través de sus emprendimientos.
- El 95,6% de los negocios activos están clasificados como microempresas, con activos de $178 mil millones de pesos.

GIRÓN

- Población 2021 (habitantes): **175.170**
- Valor agregado 2019 (Miles de millones de pesos corrientes): **4.072**
- Participación de las ventas en el Valor Agregado: **99,3%**

Empresas inscritas en CCB*

6.254 Empresas

Tamaños*

Micros **94,9%**
Pymes **4,8%**
Grandes **0,4%**

Sectores*

Comercio **47,6%**
Servicios **15,9%**
Industria **15,6%**
Hoteles/restaurantes **8,8%**
Construcción **5,3%**
Transporte **4,7%**
Agropecuario **2,1%**
Minas **0,1%**

Nota: (*) empresas renovadas y activas ente 01/01/2020 a 31/12/2021.
CCB: Cámara de Comercio de Bucaramanga

Variación de ventas 2021/2020

Número de empresas

Comercio: 2.978
+ 4,2% — **$2.187,1**

Industria: 975
+ 1,4% — **$777,4**

Agropecuario: 131
+ 6,2% — **$625,0**

Servicios: 992
- 12,5% — **$253,5**

Transporte: 295
+ 2,3% — **$124,**

Hoteles restaurantes: 548
- 33,3% — **$32,7**

Construcción: 330
- 25,1% — **$41,9**

Minas: 5
- 98,8% — **$0,01**

Ventas año 2021 miles de millones de pesos corrientes

EMPRENDIMIENTO 2021

1.232 Empresas — Año 2021
600 Empleados — Año 2021

Tamaños

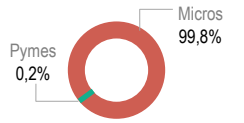

Sectores

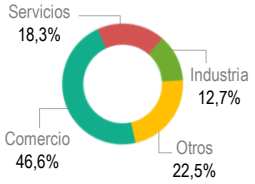

CANCELACIÓN 2021

524 Empresas — Año 2021
387 Empleados — Año 2021

Tamaños

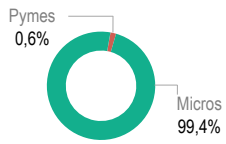

Sectores

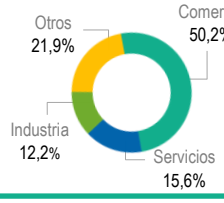

Aspectos importantes de Girón

- El 72,2% del total de sus empresas están dedicadas a las actividades del sector terciario y el 84,3% son negocios que no superan los 10 años de antigüedad.
- Desde el año 2016 se han registrado 6.741 nuevas empresas. De las empresas creadas en 2021, el 76,4% fueron en el sector terciario.
- En el 2021, se registraron ventas por valor de $4,0 billones de pesos, siendo la mayor participación del sector comercio, que representó el 54,1% y presentó un crecimiento del 4,2%.

PIEDECUESTA

- Población 2021 (habitantes): **186.435**
- Valor agregado 2019 (Miles de millones de pesos corrientes): **2.838**
- Participación de las ventas en el Valor Agregado: **44,8%**

Empresas inscritas en CCB*

6.161 Empresas

Tamaños*

Micros **97,5%**
Pymes **2,4%**
Grandes **0,1%**

Sectores*

Comercio **43,4%**
Servicios **21,0%**
Industria **13,8%**
Hoteles/restaurantes **9,8%**
Construcción **6,6%**
Transporte **3,5%**
Agropecuario **1,7%**
Minas **0,1%**

Nota: (*) empresas renovadas y activas ente 01/01/2020 a 31/07/2021.
CCB: Cámara de Comercio de Bucaramanga

Variación de ventas 2021/2020

Número de empresas

Industria: 852 — **- 90,6%** — **$61,2**

Agropecuario: 106 — **- 4,6%** — **$489,1**

Servicios: 1.291 — **+ 14,3%** — **$356,7**

Comercio: 2.675 — **+ 2,3%** — **$244,1**

Construcción: 409 — **- 9,2%** — **$82,4**

Transporte: 215 — **+ 13,3%** — **$16,1**

Hoteles restaurantes: 604 — **- 38,5%** — **$12,8**

Minas: 9 — **- 6,7%** — **$8,5**

Ventas año 2021 Miles de millones de pesos corrientes

EMPRENDIMIENTO 2021

1.138 Empresas — Año 2021
344 Empleados — Año 2021

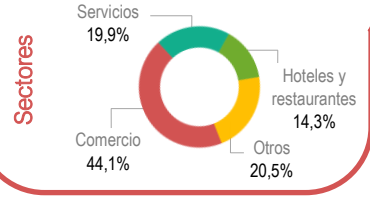

CANCELACIÓN 2021

547 Empresas — Año 2021
1.863 Empleados — Año 2021

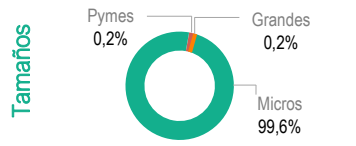

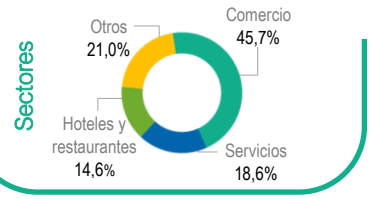

Aspectos importantes de Piedecuesta

- El 64,4% de los negocios del municipio se dedican a las actividades del comercio y los servicios y en su conjunto reunieron el 47,3% de las ventas totales en el año 2021.
- Del total de compañías del municipio, el 16,3% están clasificadas bajo la naturaleza jurídica de sociedades.
- En año 2021 se crearon 1.138 emprendimientos en el municipio, los cuales generaron 344 nuevos empleos. Estos nuevos negocios estuvieron representados por actividades económicas como el comercio y los servicios.

LEBRIJA

- Población 2021 (habitantes): **45.008**
- Valor agregado 2019 (Miles de millones de pesos corrientes): **2.258**
- Participación de las ventas en el Valor Agregado: **7,6%**

Empresas inscritas en CCB*

1.493 Empresas

Tamaños*

Micros **97,9%**
Pymes **2,1%**

Sectores*

Comercio **48,7%**
Servicios **14,2%**
Hoteles/restaurantes **11,5%**
Agropecuario **9,0%**
Industria **8,6%**
Transporte **4,0%**
Construcción **3,9%**

Nota: (*) empresas renovadas y activas ente 01/01/2020 a 31/12/2021.
CCB: Cámara de Comercio de Bucaramanga

Variación de ventas 2021/2020

Número de empresas

Comercio: 727
+ 4,8% — **$56,1**

Construcción: 58
+ 83,9% — **$33,5**

Industria: 129
+ 29,0% — **$24,7**

Agropecuario: 135
- 11,9% — **$27,1**

Servicios: 212
- 19,8% — **$22,3**

Hoteles restaurantes: 172
- 20,6% — **$4,1**

Transporte: 60
+ 116,1% — **$2,9**

Ventas año 2021 Millones de pesos corrientes

EMPRENDIMIENTO 2021

302 Empresas — Año 2021
163 Empleados — Año 2021

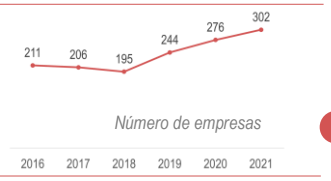

Tamaños

Sectores

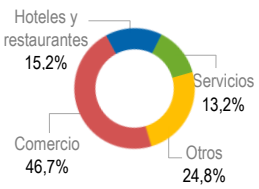

CANCELACIÓN 2021

87 Empresas — Año 2021
86 Empleados — Año 2021

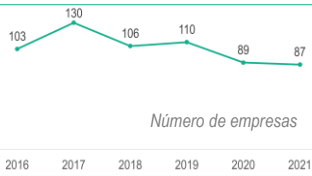

Tamaños

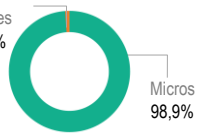

Sectores

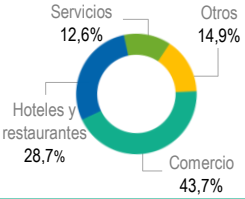

Aspectos importantes de Lebrija

- El municipio de Lebrija reúne el 2,0% del total de empresas inscritas de la provincia. Estas compañías son representadas con el 97,9% por las microempresas en sectores como el comercio y los servicios.
- En la región el sector que presenta mayor proporción de empresas antiguas es el transporte, el 8,3% son compañías que superan los 20 años. Por otra parte, los hoteles y restaurantes son negocios relativamente jóvenes, el 68,0% no sobrepasan los 5 años de antigüedad.

RIONEGRO

- Población 2021 (habitantes): **27.571**
- Valor agregado 2019 (Miles de millones de pesos corrientes): **735**
- Participación de las ventas en el Valor Agregado: **4,4%**

Empresas inscritas en CCB*

712 Empresas

Tamaños*

Micros **98,2%**
Pymes **1,8%**

Sectores*

Comercio **50,3%**
Hoteles/restaurantes **15,0%**
Servicios **13,9%**
Agropecuario **9,4%**
Industria **6,3%**
Transporte **3,5%**
Construcción **1,1%**
Minas **0,4%**

Nota: (*) empresas renovadas y activas ente 01/01/2020 a 31/12/2021.
CCB: Cámara de Comercio de Bucaramanga

Variación de ventas 2021/2020

Número de empresas

Agropecuario: 67 — **+ 6,4%** — **$12,8**

Comercio: 358 — **- 10,1%** — **$11,7**

Servicios: 99 — **+ 215,9%** — **$4,0**

Industria: 45 — **+ 73,1%** — **$1,0**

Transporte: 25 — **+ 118,5%** — **$2,3**

Hoteles restaurantes: 107 — **- 10,4%** — **$0,5**

Construcción: 8 — **+ 80,6%** — **$0,04**

Minas: 3 — **+ 9,3%** — **$0,1**

Ventas año 2021 Millones de pesos corrientes

EMPRENDIMIENTO 2021

134 Empresas — Año 2021
66 Empleados — Año 2021

Tamaños



Sectores

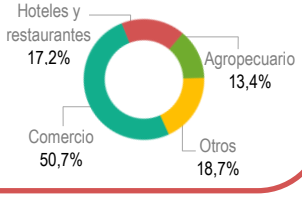

CANCELACIÓN 2020

24 Empresas — Año 2021
16 Empleados — Año 2021

Tamaños

Sectores

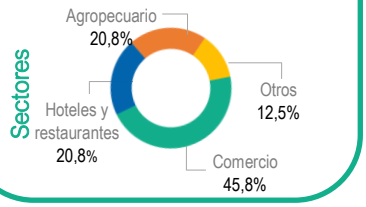

Aspectos importantes de Rionegro

- En Rionegro el 79,2% de sus empresas están dedicadas a las actividades del sector terciario, especialmente a la comercialización de productos. -
- Estos negocios poseen activos de más de $33 mil millones de pesos, en sectores como el agropecuario, servicios y comercio.
- En el 2021 se destacó el buen nivel de ventas registrado por las empresas del municipio, logró alcanzar una cifra por el orden de los $32 mil millones de pesos, presentando incremento de 13,3%, frente al año anterior.

LOS SANTOS

- Población 2021 (habitantes): **15.068**
- Valor agregado 2019 (Miles de millones de pesos corrientes): **353**
- Participación de las ventas en el Valor Agregado: **6,8%**

Empresas inscritas en CCB*

428 Empresas

Tamaños*

Micros **98,1%**
Pymes **1,9%**

Sectores*

Comercio **41,6%**
Hoteles/restaurantes **23,8%**
Servicios **12,1%**
Industria **10,3%**
Construcción **4,7%**
Agropecuario **3,5%**
Transporte **3,0%**
Minas **0,9%**

Nota: (*) empresas renovadas y activas ente 01/01/2020 a 31/12/2021.
CCB: Cámara de Comercio de Bucaramanga

Variación de ventas 2021/2020

Construcción: 20 — + 40,8% — $8,7

Número de empresas

Servicios: 52 — - 33,2% — $7,0

Comercio: 178 — + 113,0% — $5,6

Hoteles restaurantes: 102 — - 17,1% — $1,3

Industria: 44 — + 58,1% — $0,7

Transporte: 13 — - 5,5% — $0,5

Minas: 4 — + 10,0% — $0,02

Agropecuario: 15 — + 53,7% — $0,4

Ventas año 2021 miles de Millones de pesos corrientes

EMPRENDIMIENTO 2021

70 Empresas — Año 2021

46 Empleados — Año 2021

Tamaños

Sectores

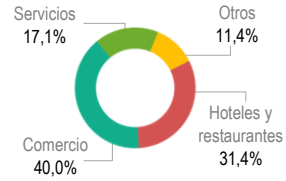

CANCELACIÓN 2021

19 Empresas — Año 2021

14 Empleados — Año 2021

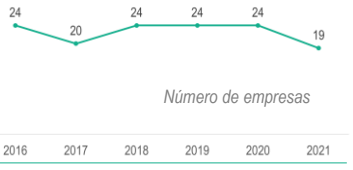

Tamaños

Sectores

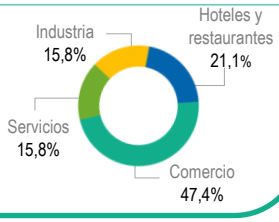

Aspectos importantes de Los Santos

- De las 428 empresas activas en el municipio de Los Santos, el sector de hoteles y restaurantes presenta la mayor proporción de negocios jóvenes, el 66,7%, cuyas edades no superan los 3 años de antigüedad.
- Las compañías de la región alcanzaron un valor en ventas de $24.161 millones de pesos, mostrando un incremento de 9,6%, frente al mismo periodo anterior.

EL PLAYÓN

- Población 2021 (habitantes): **14.302**
- Valor agregado 2019 (Miles de millones de pesos corrientes): **160**
- Participación de las ventas en el Valor Agregado: **7,5%**

Empresas inscritas en CCB*

358 Empresas

Tamaños*

Micros **99,5%**
Pymes **0,5%**

Sectores*

Comercio **53,8%**
Hoteles/restaurantes **16,6%**
Servicios **12,4%**
Industria **8,7%**
Agropecuario **6,6%**
Transporte **1,3%**
Construcción **0,3%**
Minas **0,3%**

Nota: (*) empresas renovadas y activas ente 01/01/2020 a 31/12/2021.
CCB: Cámara de Comercio de Bucaramanga

Variación de ventas 2021/2020

Número de empresas

Comercio: 204
- 9,8% — **$8,4**

Servicios: 47
+ 4,2% — **$1,7**

Industria: 33
+ 21,7% — **$1,3**

Agropecuario: 25
+ 31,4% — **$0,4**

Hoteles restaurantes: 63
- 11,1% — **$0,3**

Transporte: 5
- 38,7% — **$0,02**

Ventas año 2021 miles de Millones de pesos corrientes

Una (1) empresa de construcción y una (1) de minas no registraron ventas durante el 2021

EMPRENDIMIENTO 2021

65 Empresas Año 2021
27 Empleados Año 2021

Tamaños

Sectores

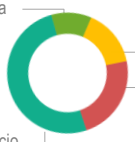

CANCELACIÓN 2021

21 Empresas Año 2021
11 Empleados Año 2021

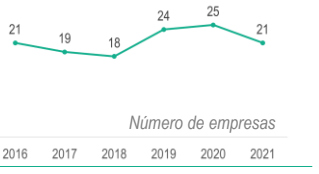

Tamaños

Sectores

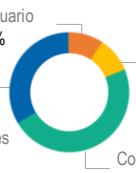

Aspectos importantes de El Playón

- En El Playón se registran 379 empresas activas, el 82,8% desarrollan actividades del sector terciario y de estas el 71,2% no superan los 3 años de antigüedad.
- Entre el año 2016 y 2021 se crearon 436 nuevos emprendimientos, principalmente en actividades como los hoteles y restaurantes y el comercio.

ZAPATOCA

- Población 2021 (habitantes): **9.746**
- Valor agregado 2019 (Miles de millones de pesos corrientes): **163**
- Participación de las ventas en el Valor Agregado: **4,6%**

Empresas inscritas en CCB*

340
Empresas

Tamaños*

Micros **98,5%**
Pymes **1,5%**

Sectores*

Comercio **43,8%**
Hoteles/restaurantes **24,7%**
Servicios **15,3%**
Industria **7,6%**
Agropecuario **3,5%**
Transporte **3,5%**
Construcción **1,5%**

Nota: (*) empresas renovadas y activas ente 01/01/2020 a 31/12/2021.
CCB: Cámara de Comercio de Bucaramanga

Variación de ventas 2021/2020

Número de empresas

Comercio: 149
- 44,6% | **$3,3**

Servicios: 52
- 45,5% | **$1,2**

Hoteles restaurantes: 84
- 20,2% | **$1,2**

Construcción: 5
- 45,5% | **$0,6**

Industria: 26
+ 2,5% | **$0,7**

Agropecuario: 12
- 15,7% | **$0,4**

Transporte: 12
- 7,1% | **$0,1**

Ventas año 2021 miles de Millones de pesos corrientes

EMPRENDIMIENTO 2021

70 Empresas
Año 2021

16 Empleados
Año 2021

Tamaños

Sectores

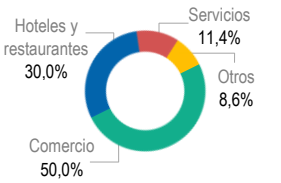

CANCELACIÓN 2021

27 Empresas
Año 2021

20 Empleados
Año 2021

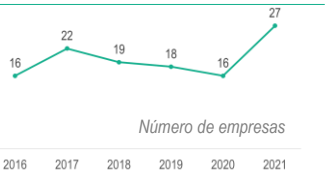

Tamaños

Sectores

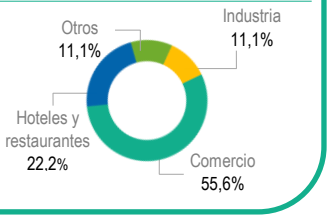

Aspectos importantes de Zapatoca

- En Zapatoca existen 340 compañías activas, de las cuales la mayor dinámica se encuentra enfocada en sectores como la construcción, comercio, servicios y hoteles y restaurantes, pues se ubican compañías de gran tamaño y son las que generan la mayor parte del empleo formal en la región.
- En cuanto a cancelación de empresas, el municipio registró una deserción de 118 compañías entre los últimos 6 años, en su totalidad fueron de tamaño microempresas.

SANTA BÁRBARA

- Población 2021 (habitantes): **2.494**
- Valor agregado 2019 (Miles de millones de pesos corrientes): **28**
- Participación de las ventas en el Valor Agregado: **0,5%**

Empresas inscritas en CCB*

38
Empresas

Tamaños*

Micros **100%**

Sectores*

Comercio **31,6%**
Hoteles/restaurantes **31,6%**
Servicios **13,2%**
Agropecuario **15,8%**
Industria **5,3%**
Minas **2,6%**

Nota: (*) empresas renovadas y activas ente 01/01/2020 a 31/12/2021.
CCB: Cámara de Comercio de Bucaramanga

Variación de ventas 2021/2020

Comercio: 12
- 10,8%
$68,2

Número de empresas

Servicios: 5
+ 100,0%
$9,4

Hoteles restaurantes: 12
+ 72,3%
$52,9

Agropecuario: 6
- 46,6%
$2,1

Minas: 1
0%
$4,2

Ventas año 2021 Millones de pesos corrientes

Dos (2) empresas industriales no registraron ventas durante el 2021

EMPRENDIMIENTO 2021

4
Empresas
Año 2021

2
Empleados
Año 2021

Tamaños

Sectores

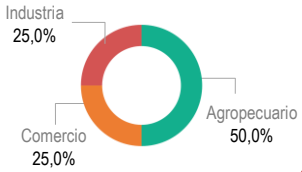

CANCELACIÓN 2021

0
Empresas
Año 2021

0
Empleados
Año 2021

Aspectos importantes de Santa Bárbara

- Santa Bárbara es el municipio más pequeño de la provincia en cuanto a población y número de compañías, en la actualidad registra un total de 38 empresas clasificadas como microempresas y un gran porcentaje de estas (76,3%) desarrollan actividades del sector terciario.
- Desde el año 2016 se han registrado 44 nuevas empresas, sobresaliendo los sectores de hoteles y restaurantes y el comercio.
- Se registran solo 5 empresas canceladas desde el 2016.

CÁMARA DE COMERCIO DE BUCARAMANGA ©

www.camaradirecta.com

informacion.empresarial@camaradirecta.com

@CCBucaramanga