

PRINCIPALES RESULTADOS

La población estimada para Santander en el 2003 según el DANE fue de 2.039.335 personas, de las cuales 1.031.477 se clasificaron como económicamente activas o también llamadas fuerza laboral; entre ellas, 887.556 estaban ocupadas, 143.931 se encontraban desocupadas y 345.322 se clasificaron como subempleadas.

La tasa de subempleo entendida como la proporción de personas de la fuerza laboral que hacen parte de este fenómeno, arrojó para Santander un valor superior al promedio nacional, demostrando que el mercado laboral continúa buscando el equilibrio, en gran medida, con salarios bajos como lo señala el crecimiento de las personas con empleo inadecuado por ingresos.

El incremento del subempleo situó a Santander en el puesto catorce con relación a otras regiones del país. Frente a las principales entidades territoriales, como son Bogotá, Antioquia, Valle y Atlántico, el departamento señaló una conducta similar con excepción de este último, que expuso una de las tasas más bajas de la nación con 19,1%.

Por su parte, el desempleo descendió frente al 2002, ocupando el puesto doce entre los departamentos del país, con una diferencia de 6,5 puntos porcentuales con relación a Quindío, región con el mayor desempleo en Colombia, seguido por departamentos de la zona cafetera como Caldas y Risaralda, y Bogotá y Tolima para el centro del país.

La tasa global de participación es la relación entre la población económicamente activa y la que está en edad de trabajar; un valor elevado en su cálculo indica un mayor desplazamiento de los inactivos hacia la búsqueda de una oportunidad de trabajo. En este sentido, Santander con una tasa superior en 4,7 puntos porcentuales frente al país, ocupó el tercer puesto por debajo de Nariño y Cauca, situación que deja al departamento como una de las regiones donde su población ejerce mayor presión sobre el mercado laboral, debido a la constante necesidad de incrementar el ingreso promedio de cada hogar.

Una publicación de la Cámara de Comercio de Bucaramanga

Presidente Ejecutivo:

Juan José Reyes Peña

Realizado por:

Departamento Desarrollo Empresarial

Director:

Iván Ardila Gómez

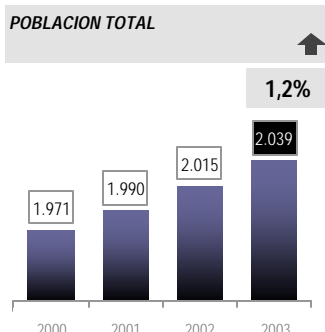
Diseño y Redacción:

Horacio Cáceres Tristanchó

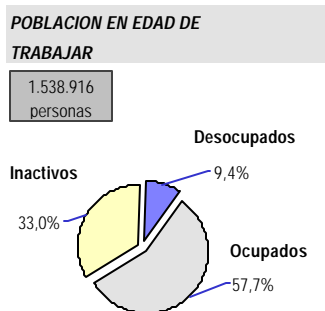
horacio.caceres@camaradirecta.com

Colaboración de

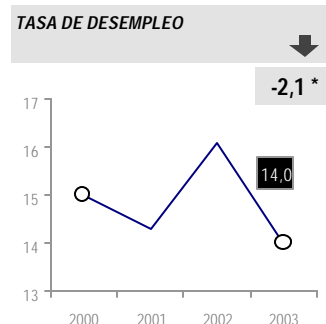
Carolina Rivera Bayona



Cifras en miles de personas



Participación % en el 2003



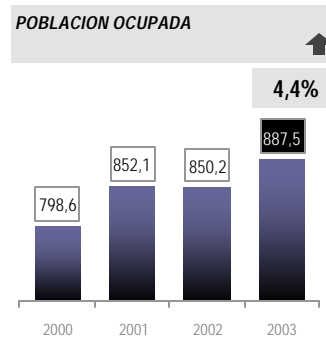
* Diferencia en puntos porcentuales



* Diferencia en puntos porcentuales



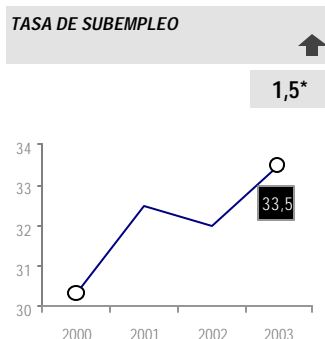
Cifras en miles de personas



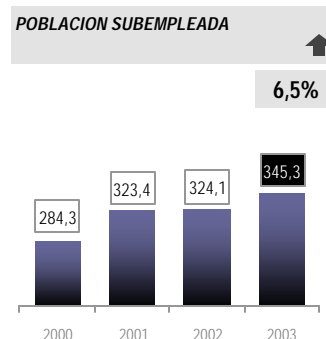
Cifras en miles de personas



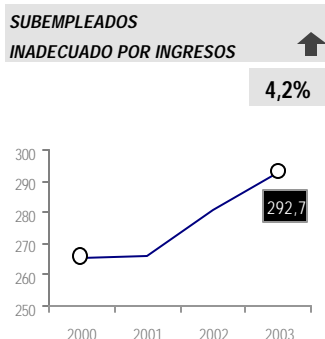
Cifras en miles de personas



* Diferencia en puntos porcentuales



Cifras en miles de personas



Cifras en miles de personas



Cifras en miles de personas

GLOSARIO DE TERMINOS

Población en edad de trabajar (PET): Mayores de 12 años en las zonas urbanas y 10 años en las rurales.

Población Económicamente Activa (PEA): Personas de la PET que trabajan o buscan trabajo.

Población inactiva: Personas de la PET que no quieren trabajar.

Subempleados: Ocupados que quieren y pueden trabajar más tiempo porque: **a)** Tienen una jornada semanal inferior a 48 horas; **b)** Su ocupación no está de acuerdo con su entrenamiento; **c)** Consideran que sus ingresos no son suficientes.

Fuente: Dane - ECH.