

**PRINCIPALES RESULTADOS**

El segundo trimestre de 2004 presentó para el AMB un incremento en la tasa de desempleo frente al año anterior, situación que va en contravía del impacto que deberían tener las acciones implementadas por el gobierno central en materia de empleo, y la flexibilización laboral impuesta por la nueva reforma.

Las cifras mostradas por el DANE sitúan al AMB como la sexta plaza con mayor desempleo en el país, antecedida por ciudades como Ibagué, Pasto, Cúcuta, Pereira y Manizales; y con una diferencia de 3,4 puntos porcentuales frente al promedio nacional.

La población total proyectada para el AMB fue de 995 mil personas, donde 765 mil se ubicaron en el rango de la Población en Edad de Trabajar; de estas, 237 mil estaban inactivas y 491 mil se consideraron como fuerza laboral (PEA). De este último valor, 405 mil encontraron trabajo y 86 mil se catalogaron como desocupadas. A su vez, de los ocupados, 174 mil mostraron características de subempleo.

En cuanto a las personas inactivas, entendidas como la población que está en edad de trabajar pero no buscan trabajo, su volumen llegó a 273 mil, población compuesta principalmente por los estudiantes con 128 mil y las personas que desempeñan oficios en el hogar con 97 mil. Se destaca para el segundo trimestre del año el aumento de 13,3% en el número total de inactivos frente al 2003, explicado por un leve mejoramiento en las condiciones económicas de los hogares del AMB. De hecho, la Tasa Global de Participación pasó de 67,9% en el segundo trimestre de 2003 a 64,3% en el 2004, lo cual significa que en promedio cada hogar involucró menos personas en el mercado laboral.

Por sectores, el comercio, la industria y el transporte disminuyeron el número de personas ocupadas frente al 2003, con variaciones de -1,5%, -16,9% y -10,7%, respectivamente; mientras los servicios comunales y las actividades inmobiliarias mantuvieron el mismo nivel de ocupados. A su vez, el único sector en registrar un crecimiento fue la construcción con un 19,4%.

Una publicación de la Cámara de Comercio de Bucaramanga

**Presidente Ejecutivo:**  
Juan José Reyes Peña

**Realizado por:**  
Departamento Desarrollo Empresarial

**Director:**

Iván Ardila Gómez

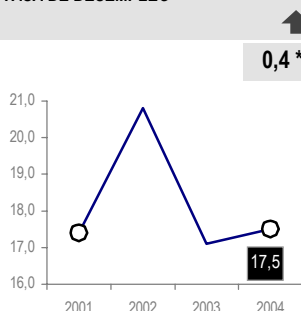
**Diseño y recopilación:**

Horacio Cáceres Tristanchó

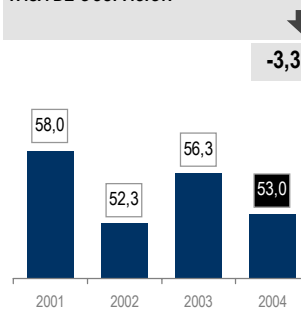
horacio.caceres@camaradirecta.com

Colaboración de

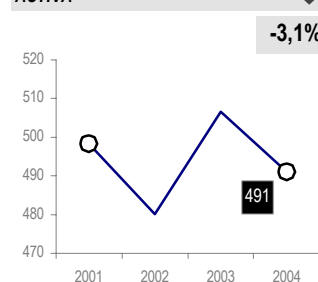
Diana Rangel Salazar

**TASA DE DESEMPLEO**


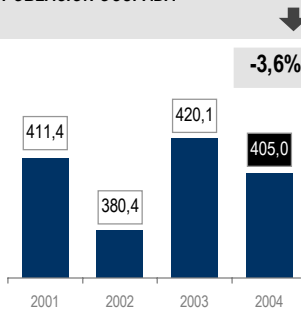
\* Diferencia en puntos porcentuales

**TASA DE OCUPACIÓN**


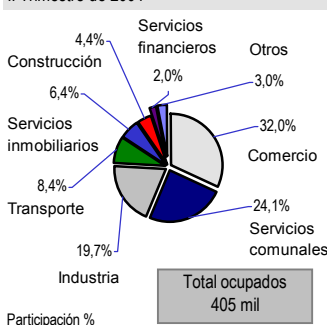
\* Diferencia en puntos porcentuales

**POBLACIÓN ECONÓMICAMENTE ACTIVA**


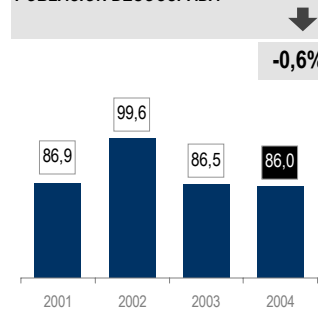
Cifras en miles de personas

**POBLACIÓN OCUPADA**


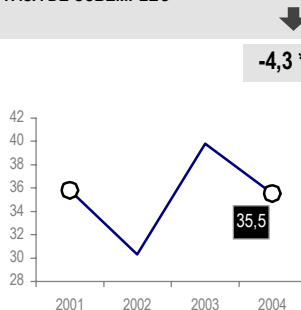
Cifras en miles de personas

**OCUPADOS POR ACTIVIDAD ECONÓMICA II Trimestre de 2004**


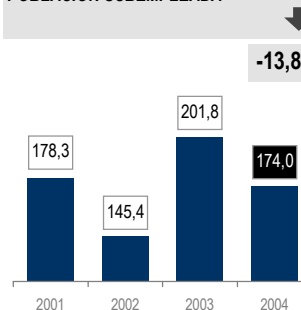
Participación %

**POBLACIÓN DESOCUPADA**


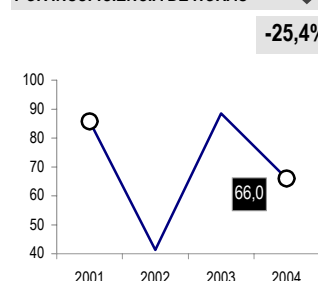
Cifras en miles de personas

**TASA DE SUBEMPLEO**


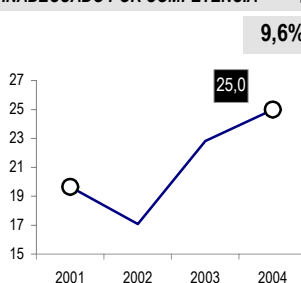
\* Diferencia en puntos porcentuales

**POBLACIÓN SUBEMPLEADA**


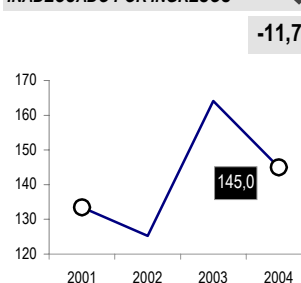
Cifras en miles de personas

**SUBEMPLEADOS POR INSUFICIENCIA DE HORAS**


Participación %

**SUBEMPLEADOS INADECUADO POR COMPETENCIA**


Participación %

**SUBEMPLEADOS INADECUADO POR INGRESOS**


Participación %

**GLOSARIO**

**Población Económicamente Activa (PEA):** Personas en edad de trabajar que trabajan o están buscando trabajo.

**Población en edad de trabajar (PET):** Personas de 12 años y más en las zonas urbanas y 10 años y más en las zonas rurales.

**Tasa Global de Participación (TGP):** Relación entre la PEA y la PET. Refleja la presión de la población sobre el mercado laboral.

**Subempleados:** Ocupados que quieren y pueden trabajar más tiempo porque:  
 a) Tienen una jornada de trabajo semanal inferior a 48 horas; b) Juzgan que la ocupación que están desempeñando no está de acuerdo con su entrenamiento; c) Consideran que sus ingresos no son suficientes.

**AMB:** Área Metropolitana de Bucaramanga.

**Fuente:** Dane - ECH.