

DINÁMICA EMPRESARIAL

EN PROVINCIA DE GUANENTÁ

2025



**CÁMARA DE
COMERCIO DE
BUCARAMANGA**
Creemos en Santander

Publicación de:

CÁMARA DE COMERCIO DE BUCARAMANGA ©

Juan Carlos Rincón Liévano - Presidente Ejecutivo

Realizado por:

Centro de Información Empresarial - CIE

Ismael Estrada Cañas - Director

Claudia Navas Cáceres - Profesional de apoyo

Ingrid Lisseth Vesga Prada - Profesional de apoyo

Fuente: Registro Mercantil Cámara de Comercio de Bucaramanga.

*La jurisdicción de la Cámara de Comercio de Bucaramanga comprende 79 de los 87 municipios del departamento de Santander, exceptuando Barrancabermeja, Cimitarra, El Carmen de Chucurí, Landázuri, Puerto Parra, Puerto Wilches, Sabana de Torres y San Vicente de Chucurí.

FICHA METODOLÓGICA

Metodología del informe:

Empresas inscritas en CCB: Hace referencia a las compañías inscritas en el Registro Mercantil de la Cámara de Comercio de Bucaramanga (CCB), con estado activo y domicilio principal de la jurisdicción de CCB, en el periodo de tiempo comprendido entre 01/04/2025 y 30/04/2026.

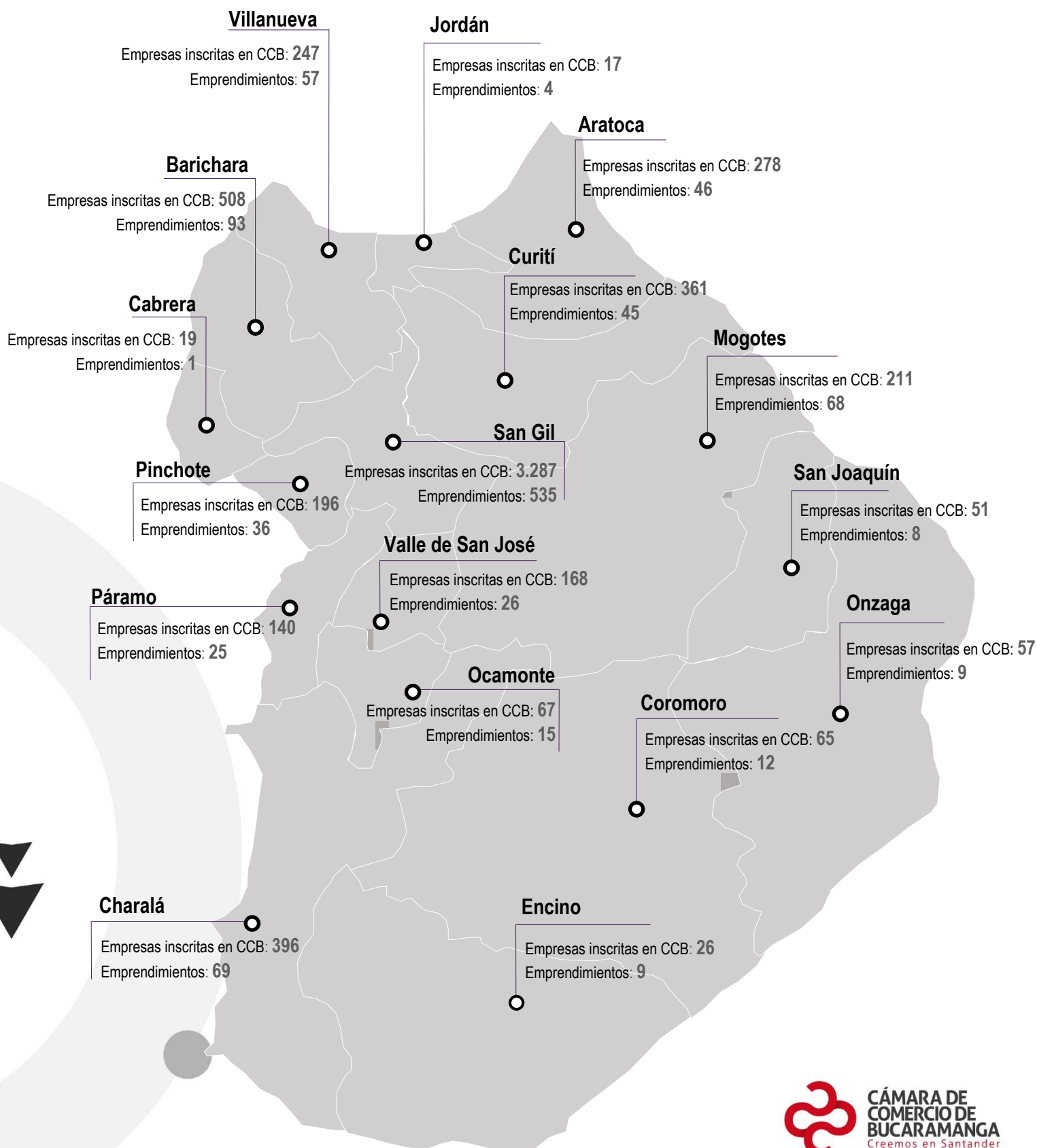
Emprendimiento: Empresas nuevas registradas en la Cámara de Comercio de Bucaramanga.

Para los casos anteriores se deben cumplir con las siguientes condiciones:

- Tipos jurídicos: Sociedades y Personas naturales.
- Domicilio: Principal en la Cámara de Comercio de Bucaramanga.
- Estado: Activo.
- Disponibilidad de información financiera en el Registro Mercantil.
- Para el caso de emprendimiento se tiene en cuenta todos los estados.

Valores a precios corrientes de 2025.

PROVINCIA GUANENTÁ



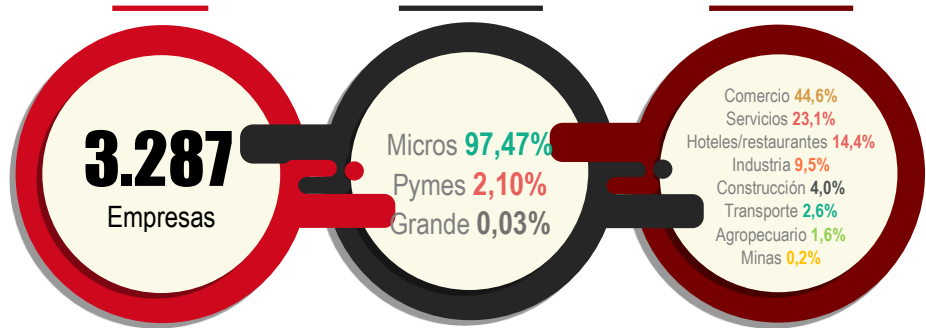
SAN GIL

- Población 2026 (habitantes): **71.064**
- Valor agregado 2023 (Miles de millones de pesos corrientes): **1.348**
- Participación de las ventas en el Valor Agregado: **71,2%**

Empresas inscritas en CCB*

Tamaños*


Sectores*



Nota: (*) empresas renovadas y activas entre 01/04/2025 y 30/04/2026.
CCB: Cámara de Comercio de Bucaramanga.

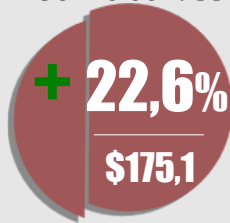
Variación de ventas 2025/2024

Comercio: 1.476

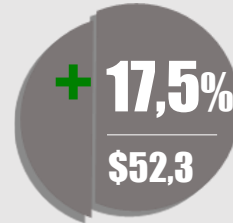


Número de empresas

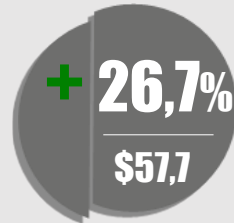
Servicios: 759



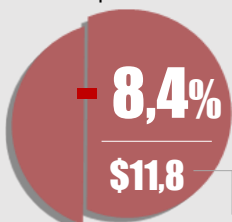
Construcción: 130



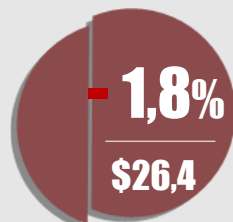
Industria: 313



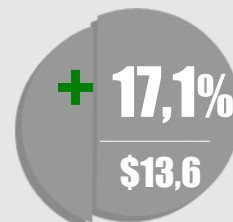
Transporte: 87



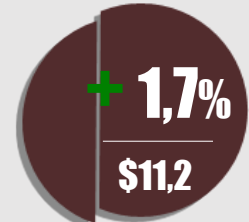
Hoteles restaurantes: 474



Minas: 6

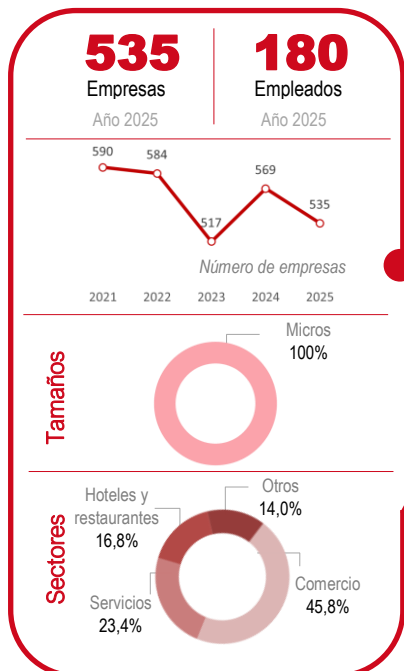


Agropecuario: 51

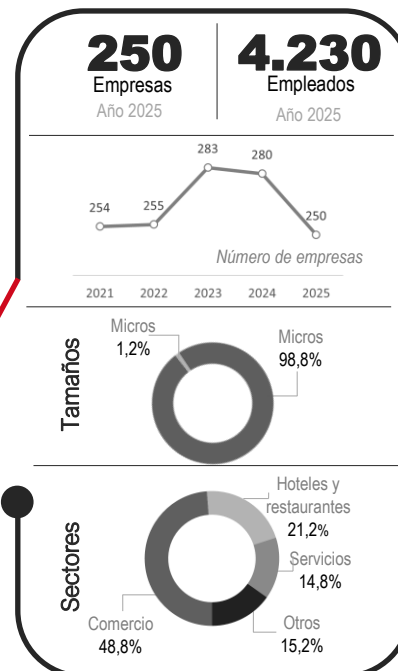


Ventas año 2025 miles de millones de pesos corrientes

EMPREDIMIENTO 2025



CANCELACIÓN 2025



Aspectos importantes de San Gil

- El 82,1% del total de sus empresas están dedicadas a las actividades del sector terciario y el 82,8% de los negocios por tipo jurídico, corresponde a personas naturales. De las ventas registradas en las empresas en 2025, el 69,2% correspondieron al sector de comercio y el 15,5% a servicios.
- Desde el año 2021 se han registrado 2.795 nuevas empresas, sobresaliendo sectores de comercio y servicios.

BARICHARA

- Población 2026 (habitantes): **13.156**
- Valor agregado 2023 (Miles de millones de pesos corrientes): **227**
- Participación de las ventas en el Valor Agregado: **28,2%**

Empresas inscritas en CCB*



Tamaños*

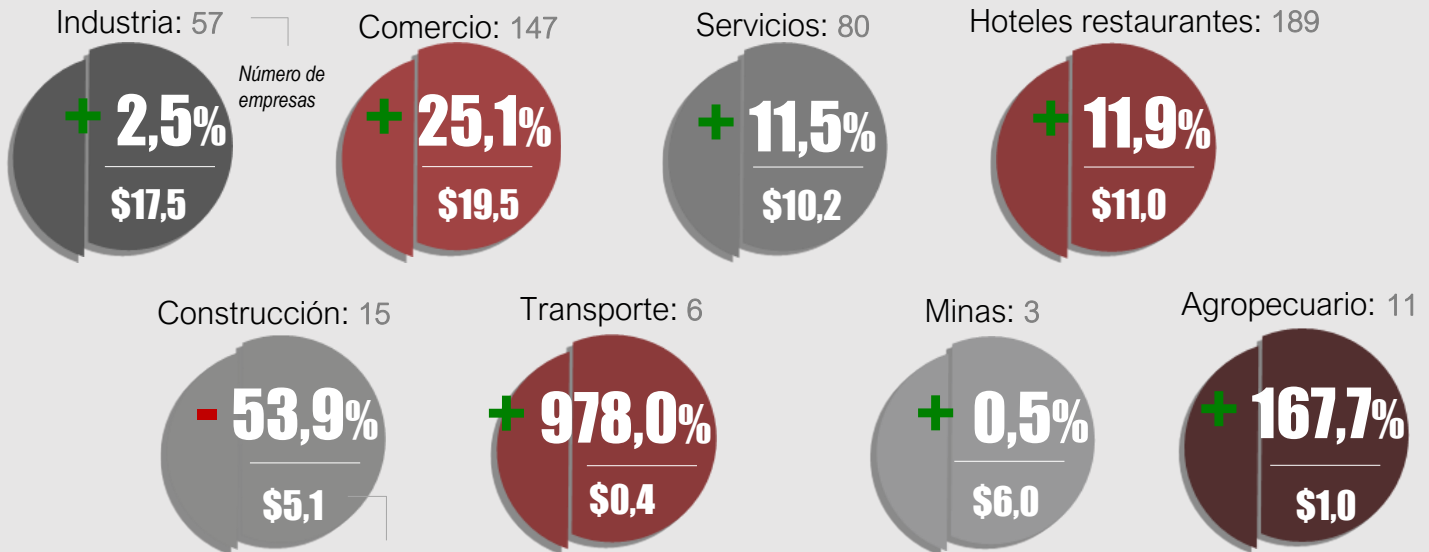
Micros **98,6%**
Pymes **1,4%**

Sectores*

Hoteles/restaurantes **37,2%**
Comercio **28,9%**
Servicios **15,7%**
Industria **11,2%**
Agropecuario **2,2%**
Construcción **3,0%**
Transporte **1,2%**
Minas **0,6%**

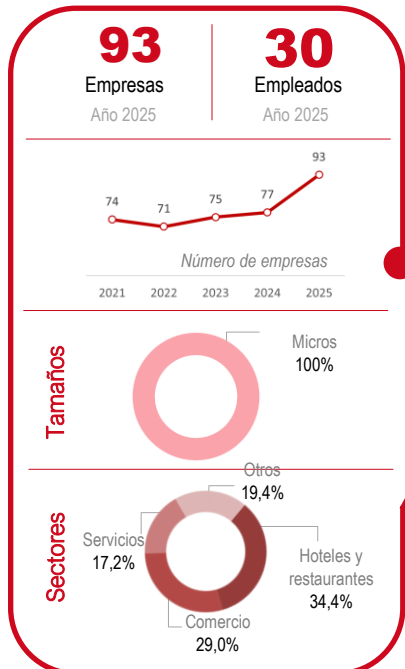
Nota: (*) empresas renovadas y activas entre 01/04/2025 y 30/04/2026.
CCB: Cámara de Comercio de Bucaramanga.

Variación de ventas 2025/2024

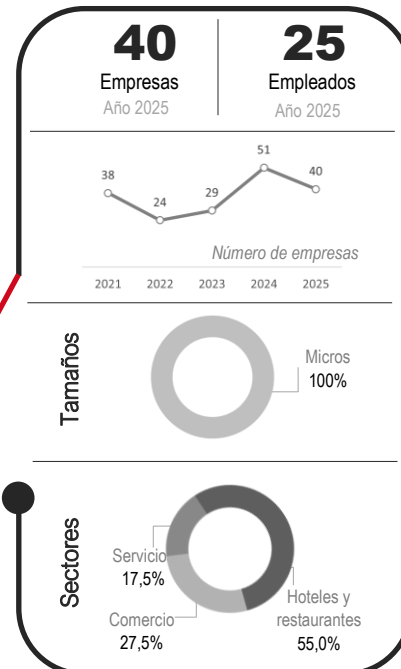


Ventas año 2025 miles de millones de pesos corrientes

EMPRENDIMIENTO 2025



CANCELACIÓN 2025



Aspectos importantes de Barichara

- El 81,9% del total de sus empresas están dedicadas a las actividades del sector terciaria, esto suma un total de 508 empresas en este sector.
- En el 2024 se registraron 93 emprendimientos, principalmente en los sectores de alojamiento y servicios de comida y comercio, esto representó el 63,4% de las empresas nuevas.
- En el 2025 se registraron 40 empresas canceladas y la pérdida de 25 empleos directos. Desde el 2021 se registran 182 negocios cancelados.

CHARALÁ

- Población 2026 (habitantes): **13.922**
- Valor agregado 2023 (Miles de millones de pesos corrientes): **234**
- Participación de las ventas en el Valor Agregado: **15,4%**

Empresas inscritas en CCB*



Tamaños*

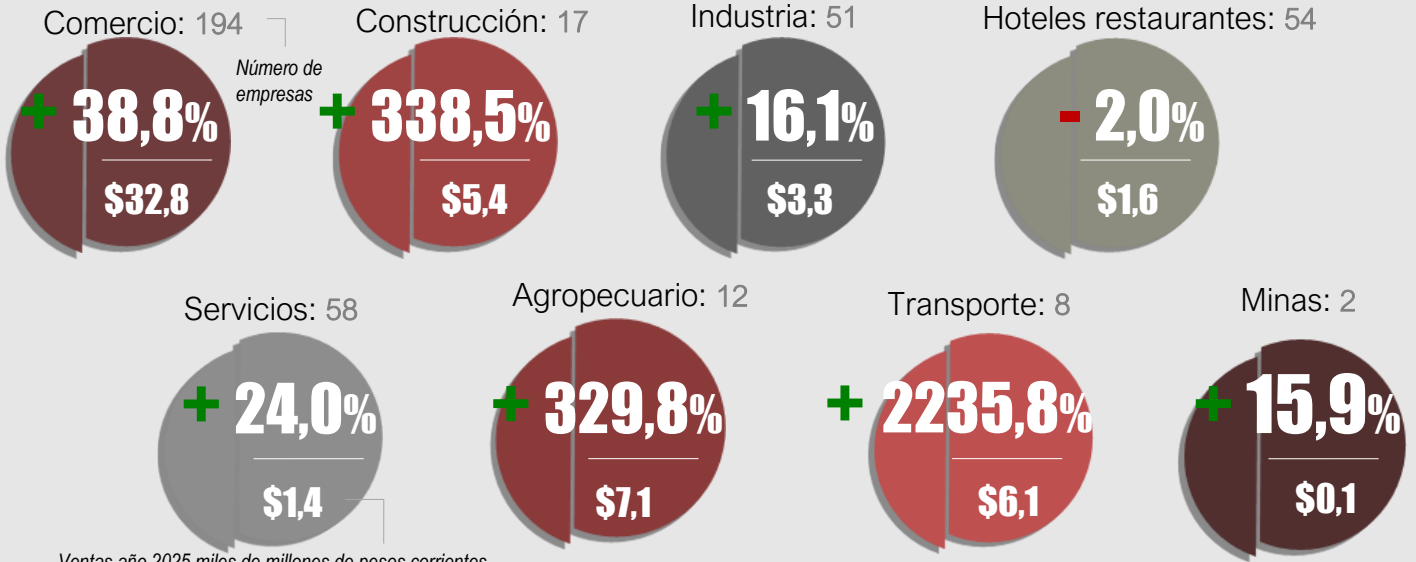
Micros **98,5%**
Pymes **1,5%**

Sectores*

Comercio **49,0%**
Servicios **14,6%**
Hoteles/restaurantes **13,6%**
Industria **12,9%**
Construcción **4,3%**
Agropecuario **3,0%**
Transporte **2,0%**
Minas **0,5%**

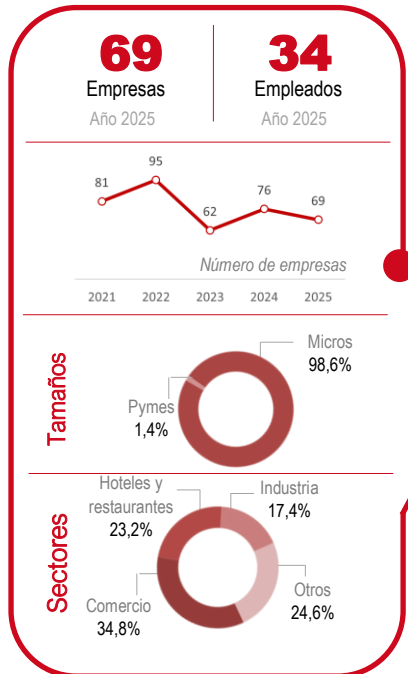
Nota: (*) empresas renovadas y activas entre 01/04/2025 y 30/04/2026.
CCB: Cámara de Comercio de Bucaramanga.

Variación de ventas 2025/2024

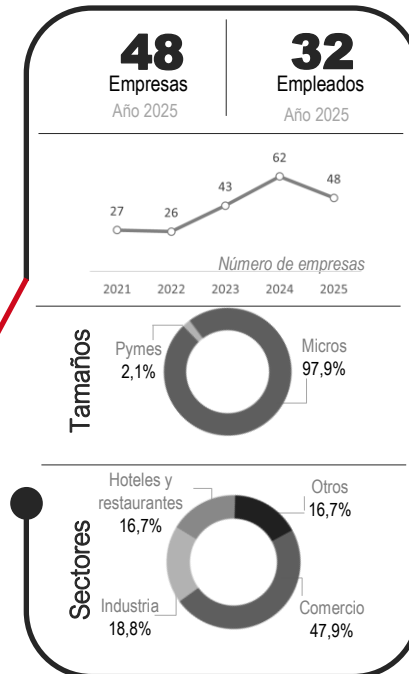


Ventas año 2025 miles de millones de pesos corrientes

EMPREDIMIENTO 2025



CANCELACIÓN 2025



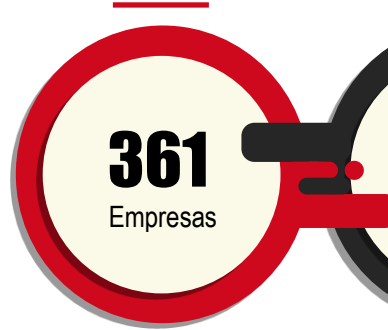
Aspectos importantes de Charalá

- El 49,0% de sus negocios están dedicados al comercio, seguido por servicios con el 14,6%, estos dos sectores representan en conjunto el 63,6% del sector empresarial.
- De las 396 empresas activas en el municipio, estas suman ventas en el año por \$57.892 millones de pesos.
- 383 nuevas empresas se han creado desde 2021.

CURITÍ

- Población 2026 (habitantes): **14.751**
- Valor agregado 2023 (Miles de millones de pesos corrientes): **304**
- Participación de las ventas en el Valor Agregado: **16,9%**

Empresas inscritas en CCB*



Tamaños*

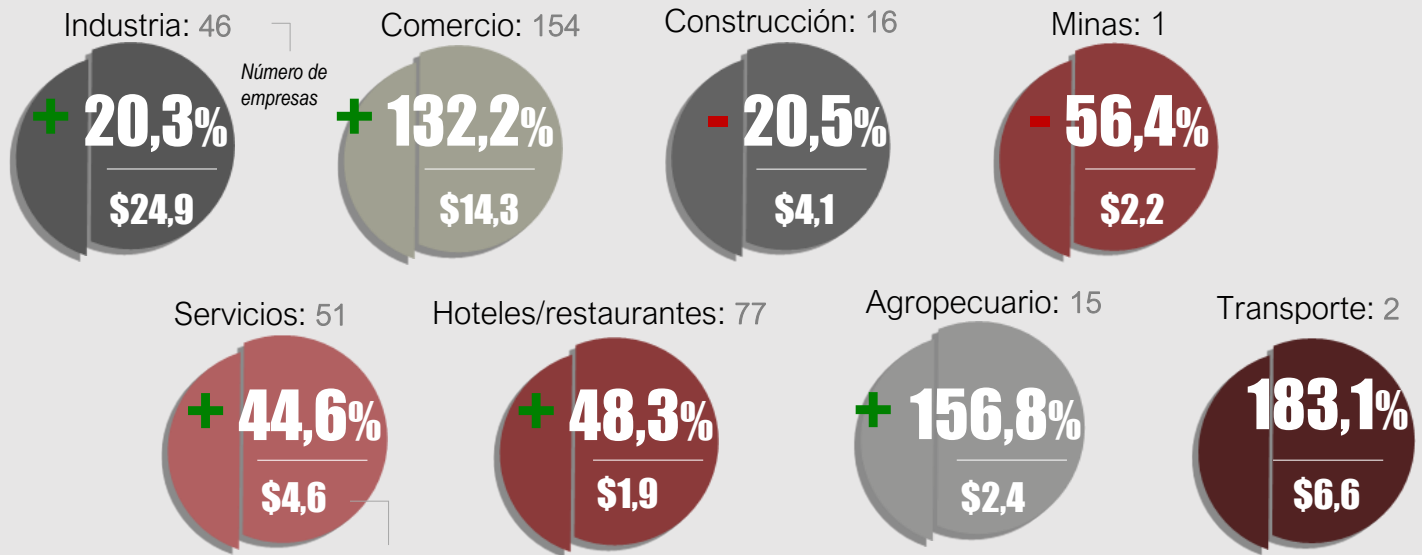
Micros **98,6%**
Pymes **1,4%**

Sectores*

Comercio **42,7%**
Hoteles/restaurantes **21,3%**
Servicios **14,1%**
Industria **12,7%**
Construcción **4,4%**
Agropecuario **4,2%**
Transporte **0,6%**

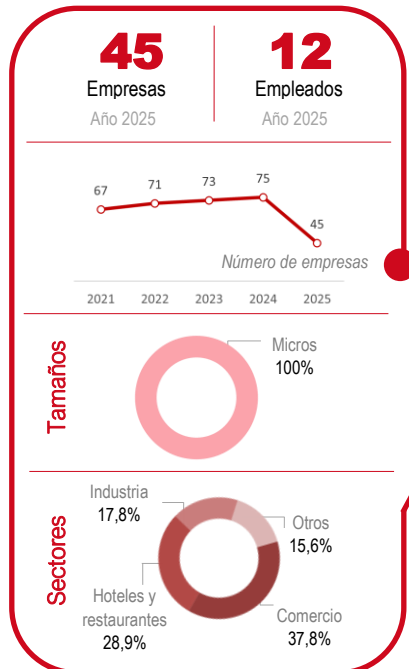
Nota: (*) empresas renovadas y activas entre 01/04/2025 y 30/04/2026.
CCB: Cámara de Comercio de Bucaramanga.

Variación de ventas 2025/2024

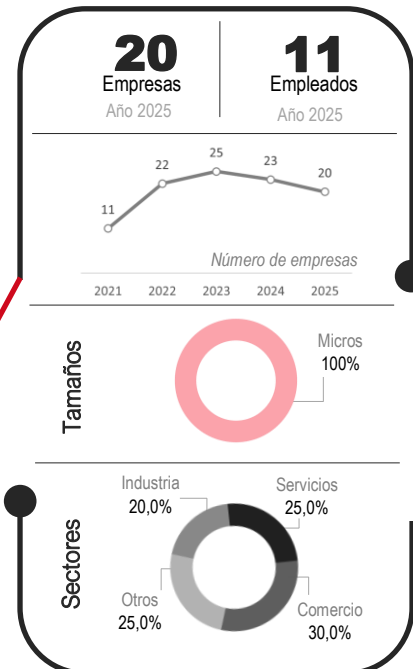


Ventas año 2025 miles de millones de pesos corrientes

EMPRENDIMIENTO 2025



CANCELACIÓN 2025



Aspectos importantes de Curití

- El municipio cuenta con un total de 361 empresas activas y ventas por \$58.861 millones. Sus principales actividades desarrolladas están enfocadas en sectores como el comercio y hoteles y restaurantes que suman el 64,0% del tejido empresarial del municipio.
- Se crearon 331 nuevas empresas desde el 2021 al 2025. En este último año el 66,7% de los emprendimientos correspondieron a comercio, hoteles y restaurantes.

ARATOCA

- Población 2026 (habitantes): **8.844**
- Valor agregado 2022 (Miles de millones de pesos corrientes): **381**
- Participación de las ventas en el Valor Agregado: **16,0%**

Empresas inscritas en CCB*



Tamaños*

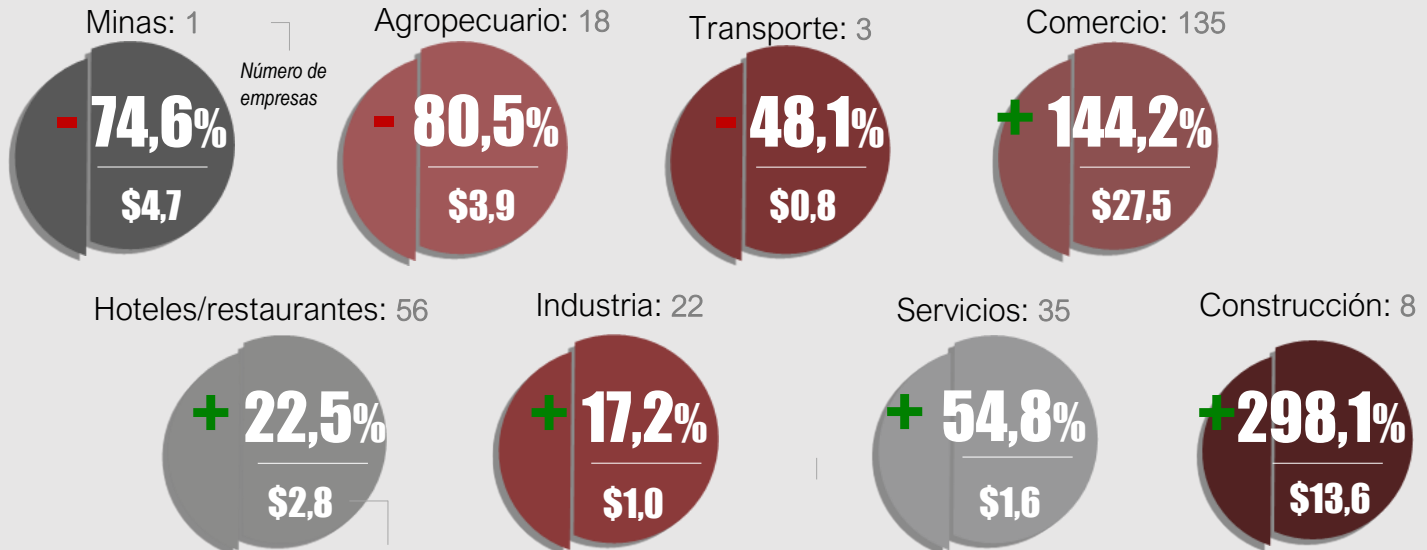
Micros **97,5%**
Pymes **2,5%**

Sectores*

Comercio **48,6%**
Hoteles/restaurantes **20,1%**
Servicios **12,6%**
Industria **7,9%**
Agropecuario **6,5%**
Construcción **2,9%**
Transporte **1,1%**
Minas **0,4%**

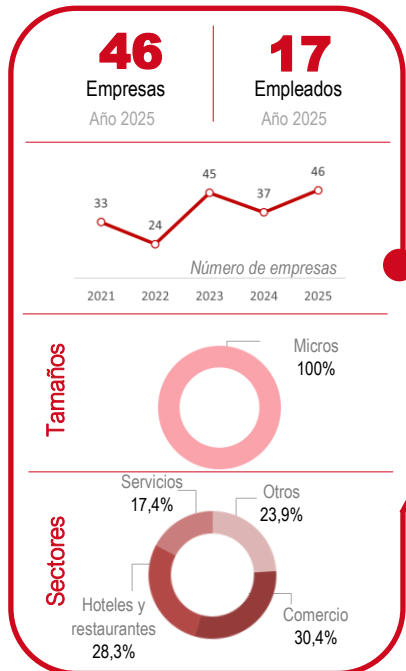
Nota: (*) empresas renovadas y activas entre 01/04/2025 y 30/04/2026.
CCB: Cámara de Comercio de Bucaramanga.

Variación de ventas 2025/2024

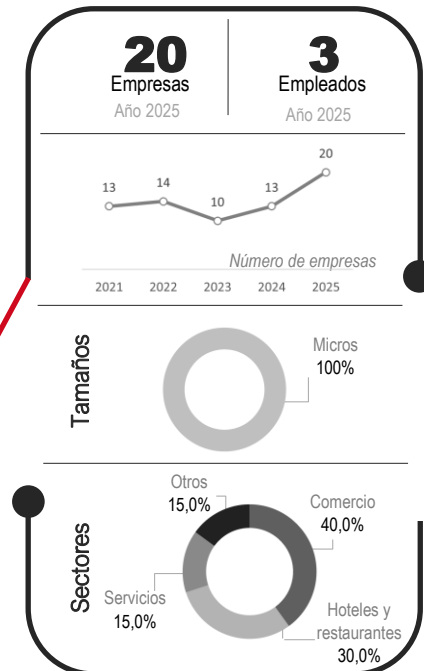


Ventas año 2025 miles de millones de pesos corrientes

EMPRENDIMIENTO 2025



CANCELACIÓN 2025



Aspectos importantes de Aratoca

- El 81,3% de las empresas activas en el municipio están dedicadas a actividades del sector terciario.
- En el año 2025, las compañías de la región registraron un valor en ventas de \$55,9 mil millones de pesos, mostrando un decrecimiento de 5,2% frente a 2024. Los sectores que más aportaron a este incremento fueron los sectores de comercio y construcción, que suman el 73,7% de las ventas del municipio.

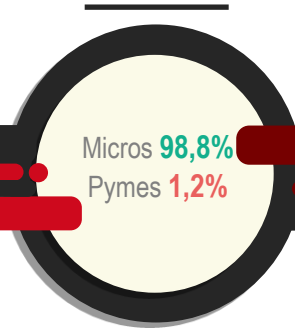
VILLANUEVA

- Población 2026 (habitantes): **9.216**
- Valor agregado 2023 (Miles de millones de pesos corrientes): **159**
- Participación de las ventas en el Valor Agregado: **37,6%**

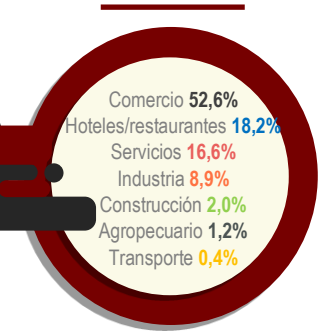
Empresas inscritas en CCB*



Tamaños*



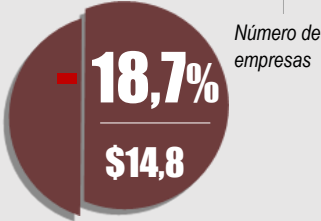
Sectores*



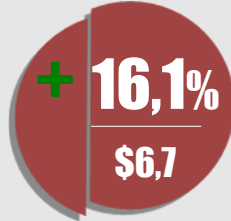
Nota: (*) empresas renovadas y activas entre 01/04/2025 y 30/04/2026.
CCB: Cámara de Comercio de Bucaramanga.

Variación de ventas 2025/2024

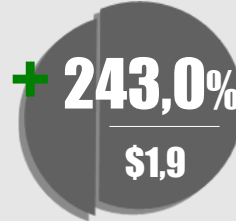
Comercio: 130



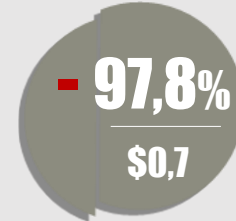
Industria: 22



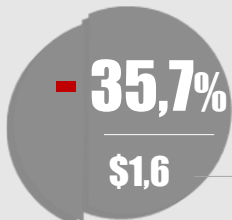
Hoteles/restaurantes: 45



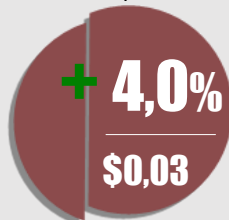
Servicios: 41



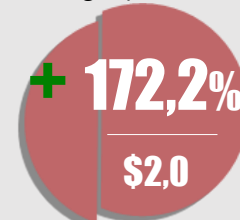
Construcción: 5



Transporte: 1

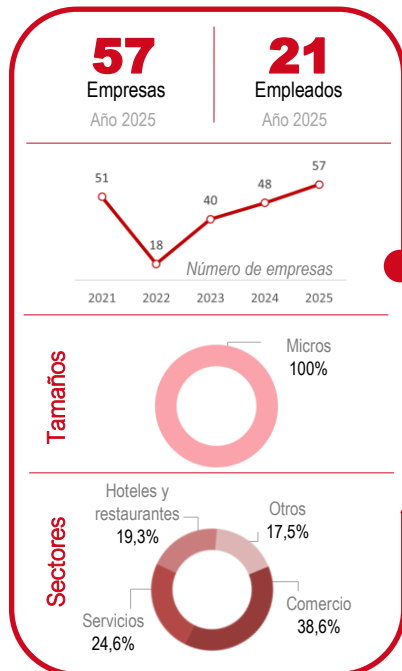


Agropecuario: 3

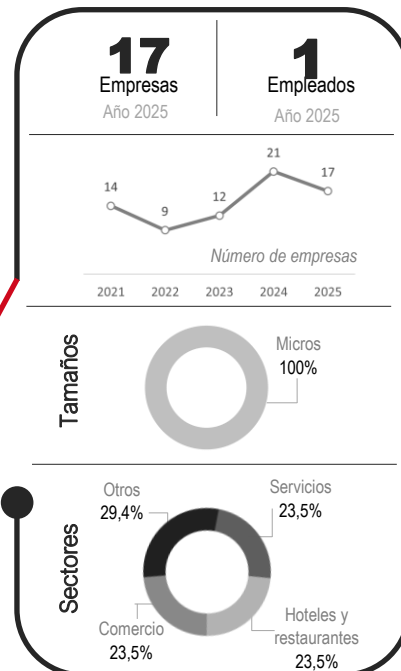


Ventas año 2025 miles de millones de pesos corrientes

EMPREDIMIENTO 2025



CANCELACIÓN 2025



Aspectos importantes de Villanueva

- El 87,4% de sus empresas pertenecen al sector terciario, negocios que en su conjunto poseen ventas importantes de 17.281 millones de pesos.
- De los 247 negocios activos en el municipio, el 58,7% no superan los 5 años de antigüedad.
- En el año 2025 se cancelaron 17 negocios, sacrificando 1 puesto de trabajo. Por otra parte, desde 2021 se han creado 214 empresas en el municipio.


MOGOTES

- Población 2026 (habitantes): **11.178**
- Valor agregado 2023 (Miles de millones de pesos corrientes): **208**
- Participación de las ventas en el Valor Agregado: **3,5%**

Empresas inscritas en CCB*

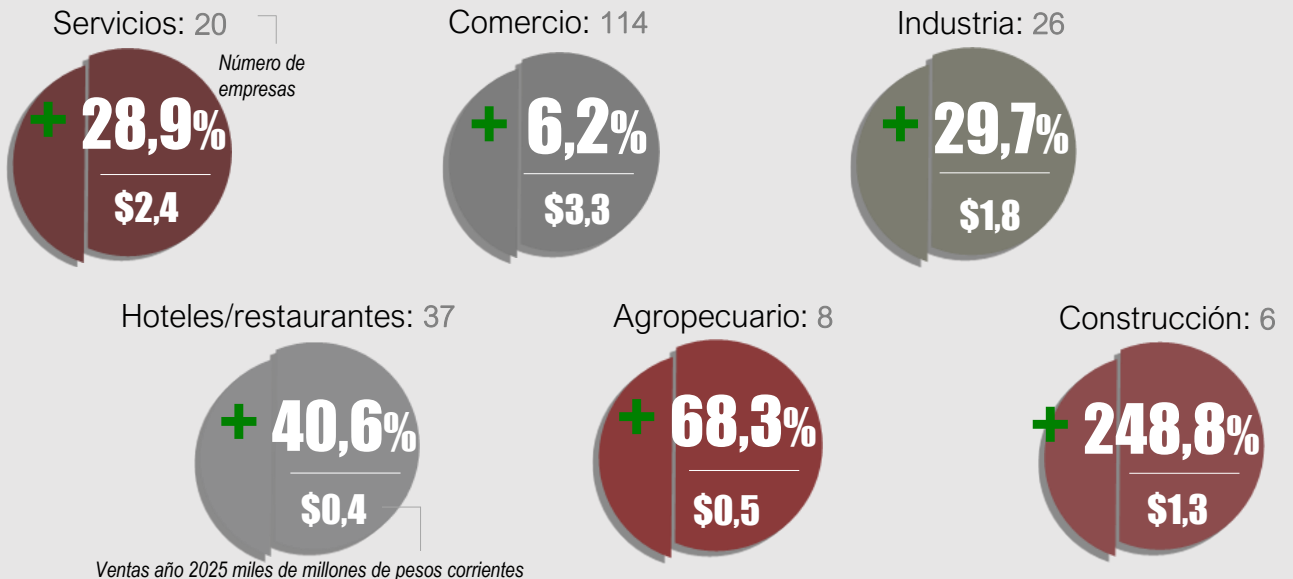
Tamaños*

Sectores*

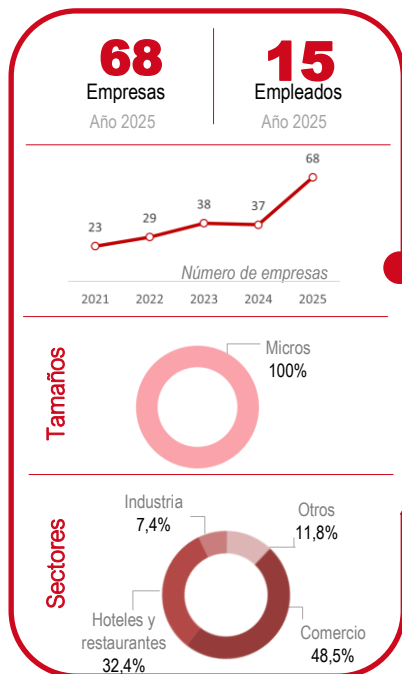


Nota: (*) empresas renovadas y activas entre 01/04/2025 y 30/04/2026.
CCB: Cámara de Comercio de Bucaramanga.

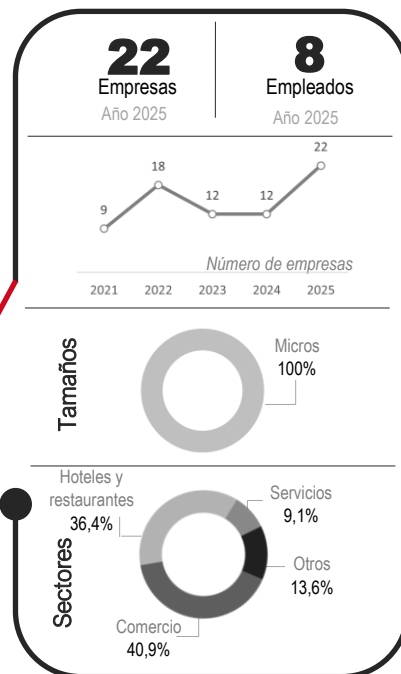
Variación de ventas 2025/2024



EMPRENDIMIENTO 2025



CANCELACIÓN 2025



Aspectos importantes de Mogotes

- De los 211 negocios activos en la región, de los cuales se destacan las del sector de comercio, que tienen el 54% del tejido empresarial. Este sector representa ventas por \$3.282 millones de pesos.
- Las empresas del municipio registraron ventas por \$9.705 millones de pesos, lo cual con respecto al mismo periodo.
- Desde el año 2020 en el municipio se han creado 141 emprendimientos, enfocados principalmente en actividades relacionadas al sector comercio.

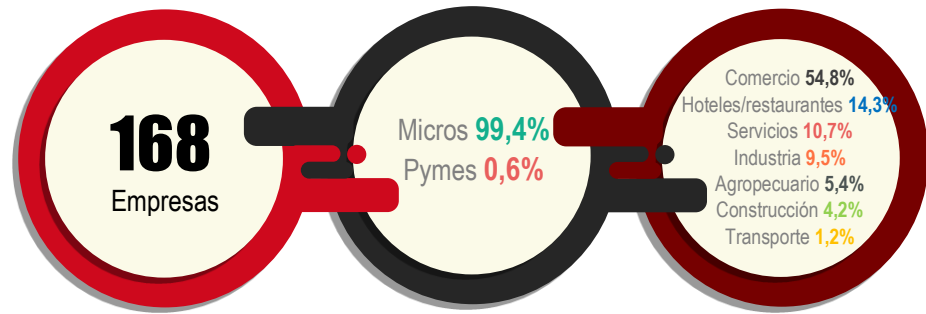
VALLE DE SAN JOSÉ

- Población 2026 (habitantes): **7.184**
- Valor agregado 2023 (Miles de millones de pesos corrientes): **158**
- Participación de las ventas en el Valor Agregado: **13,5%**

Empresas inscritas en CCB*

Tamaños*

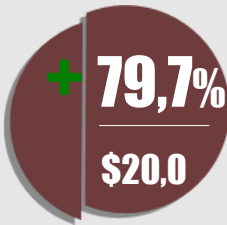
Sectores*



Nota: (*) empresas renovadas y activas entre 01/04/2025 y 30/04/2026.
CCB: Cámara de Comercio de Bucaramanga.

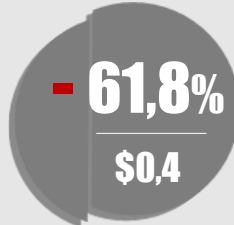
Variación de ventas 2025/2024

Comercio: 92

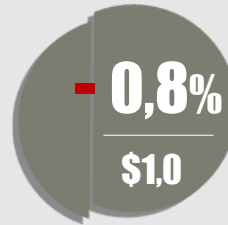


Número de empresas

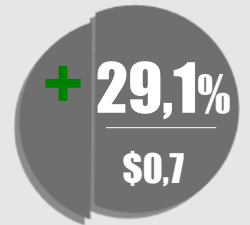
Agropecuario: 9



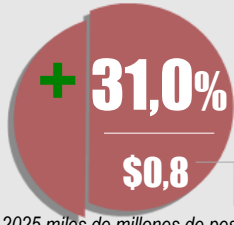
Servicios: 18



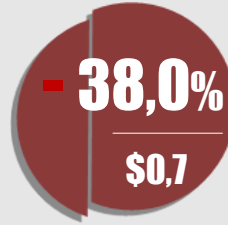
Construcción: 7



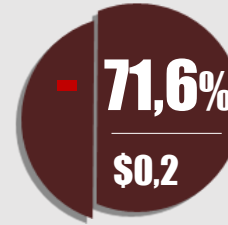
Hoteles/restaurantes: 24



Industria: 16

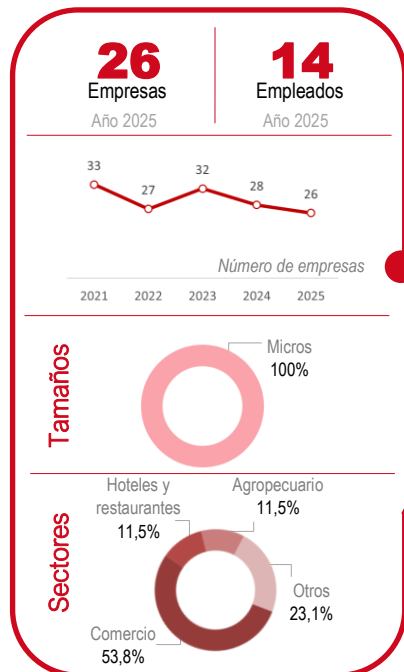


Transporte: 2

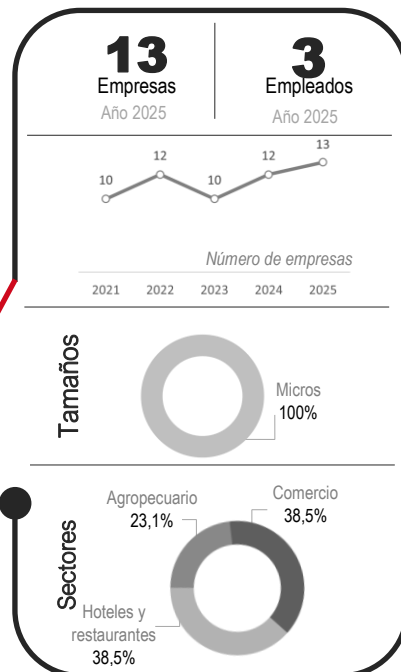


Ventas año 2025 miles de millones de pesos corrientes

EMPREDIMIENTO 2025



CANCELACIÓN 2025



Aspectos importantes de Valle de San José

- Existe un total de 168 empresas activas en el municipio, que en su conjunto aportan ventas en el 2025 por valor de \$23.799 millones de pesos.
- De los negocios vigentes en el municipio se destaca que las empresas que más aportan a las ventas totales son las de comercio que representan el 84,2%.
- Los sectores que alcanzaron importantes crecimientos en las ventas fueron construcción, hoteles y restaurantes y comercio.
- Desde el año 2021 se han creado 146 empresas en este municipio.

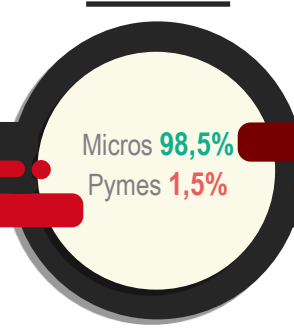
PINCHOTE

- Población 2026 (habitantes): **6.171**
- Valor agregado 2023 (Miles de millones de pesos corrientes): **164**
- Participación de las ventas en el Valor Agregado: **17,6%**

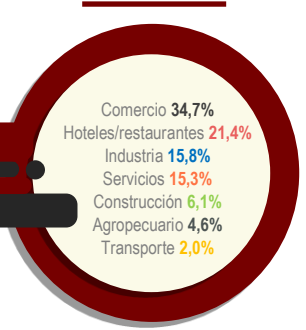
Empresas inscritas en CCB*



Tamaños*

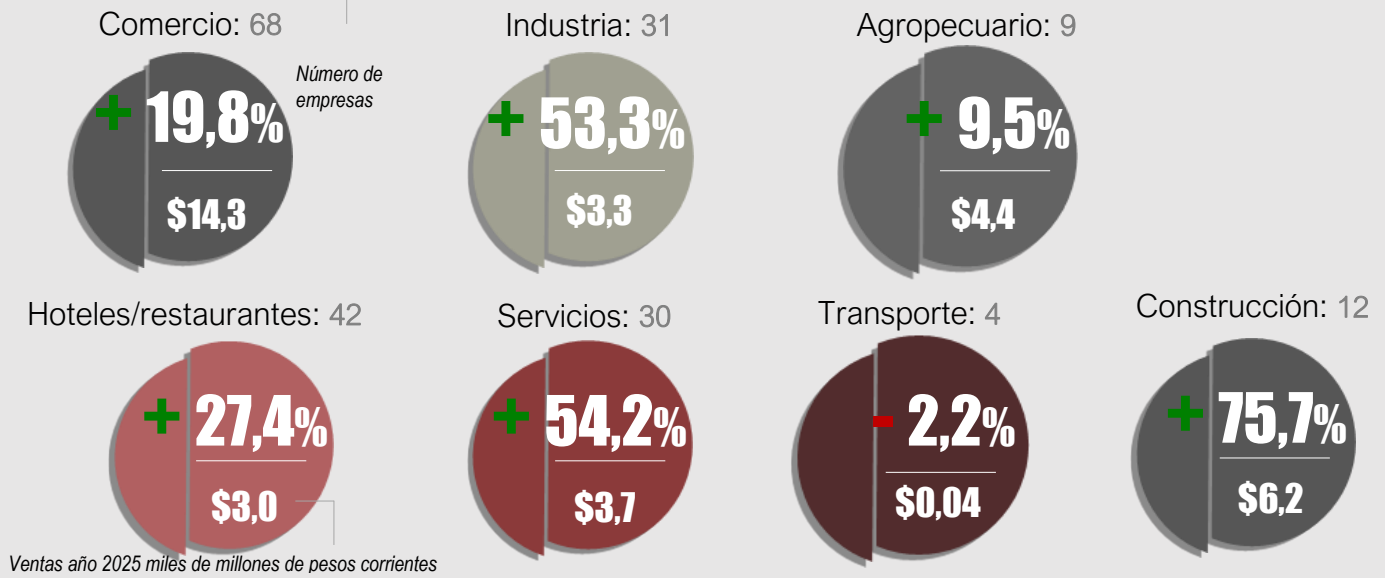


Sectores*

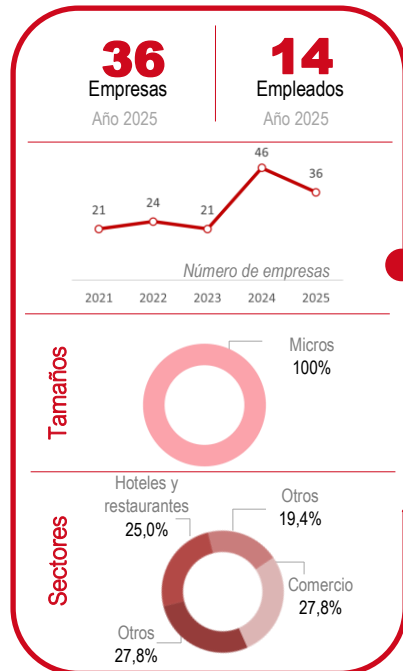


Nota: (*) empresas renovadas y activas entre 01/04/2025 y 30/04/2026.
CCB: Cámara de Comercio de Bucaramanga.

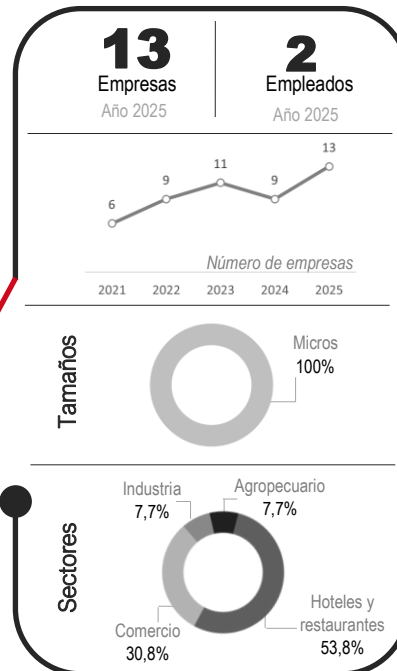
Variación de ventas 2025/2024



EMPRENDIMIENTO 2025



CANCELACIÓN 2025



Aspectos importantes de Pinchote

- Los 148 nuevos emprendimientos registrados en los últimos 5 años se resalta que estuvieron enfocados principalmente en los sectores de hoteles, restaurantes y comercio.
- Las empresas del municipio alcanzaron un valor en ventas por el orden de los 34.980 millones de pesos en el 2025, destacándose la dinámica de sectores como construcción e industria que registraron crecimiento de 75,7% y 53,3%, respectivamente.

PÁRAMO

- Población 2026 (habitantes): **5.666**
- Valor agregado 2023 (Miles de millones de pesos corrientes): **156**
- Participación de las ventas en el Valor Agregado: **11,2%**

Empresas inscritas en CCB*



Tamaños*

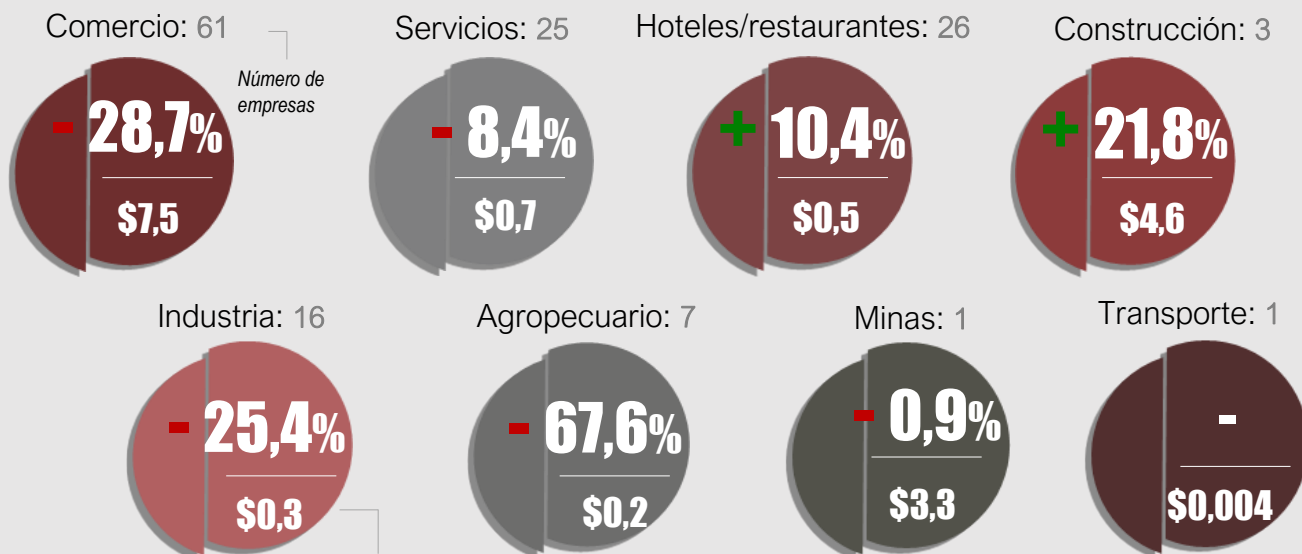
Micros **97,9%**
Pymes **2,1%**

Sectores*

Comercio **43,6%**
Hoteles/restaurantes **18,6%**
Servicios **17,9%**
Industria **11,4%**
Agropecuario **5,0%**
Construcción **2,1%**
Transporte **0,7%**
Minas **0,7%**

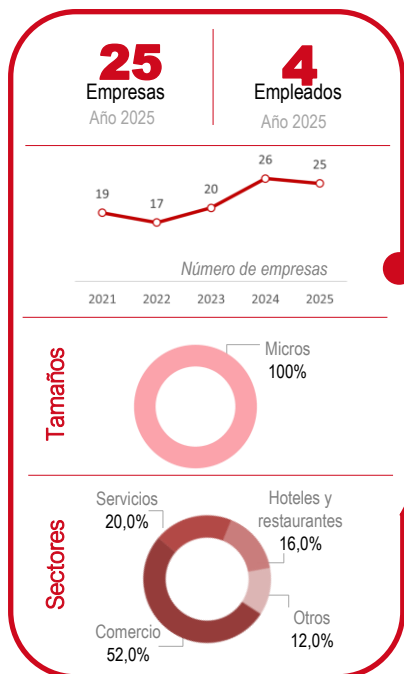
Nota: (*) empresas renovadas y activas entre 01/04/2025 y 30/04/2026.
CCB: Cámara de Comercio de Bucaramanga.

Variación de ventas 2025/2024

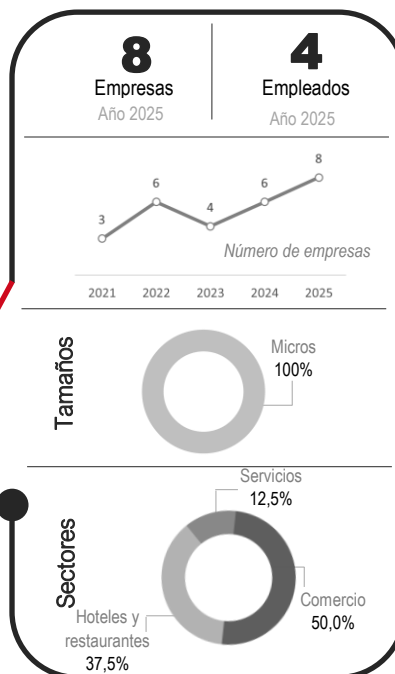


Ventas año 2025 miles de millones de pesos corrientes

EMPREDIMIENTO 2025



CANCELACIÓN 2025



Aspectos importantes de Páramo

- El municipio cuenta con 140 empresas activas, destacándose las actividades del comercio y hoteles y restaurantes que en su conjunto representan el 62,1%.
- Las empresas del municipio registraron ventas por \$17.055 millones de pesos. Los sectores que más aportaron a las ventas fueron Comercio y construcción, cada uno aportó el 44,0% y 26,9% respectivamente.
- Desde el 2021 se han creado 107 empresas en el municipio.

SAN JOAQUÍN

- Población 2026 (habitantes): **2.566**
- Valor agregado 2023 (Miles de millones de pesos corrientes): **40**
- Participación de las ventas en el Valor Agregado: **4,1%**

Empresas inscritas en CCB*



Tamaños*

Micros **100%**

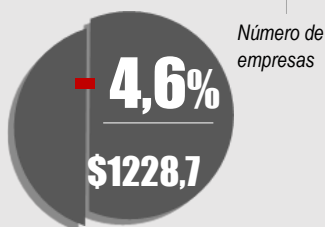
Sectores*

Comercio **56,9%**
Hoteles/restaurantes **19,6%**
Servicios **9,8%**
Industria **9,8%**
Transporte **2,0%**
Agropecuario **2,0%**

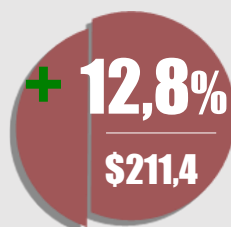
Nota: (*) empresas renovadas y activas entre 01/04/2025 y 30/04/2026.
CCB: Cámara de Comercio de Bucaramanga.

Variación de ventas 2025/2024

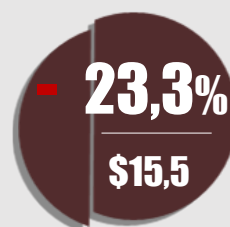
Comercio: 29



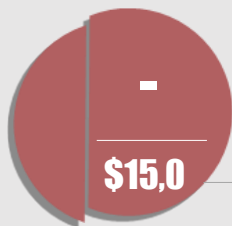
Servicios: 5



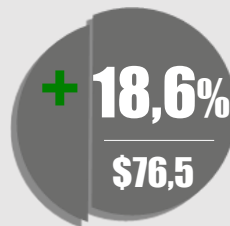
Industria: 5




Transporte: 1



Hoteles/restaurantes: 10

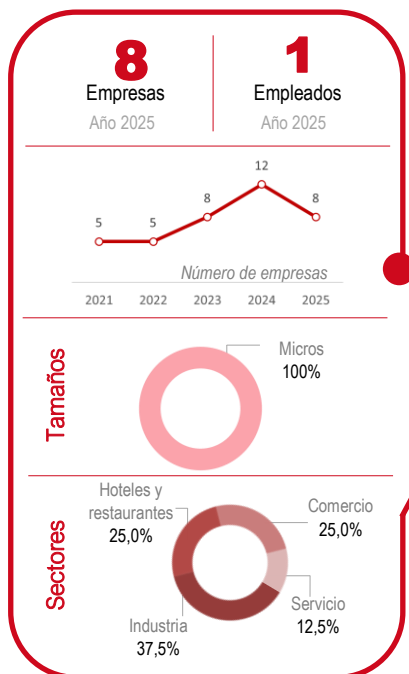


Agropecuario: 1

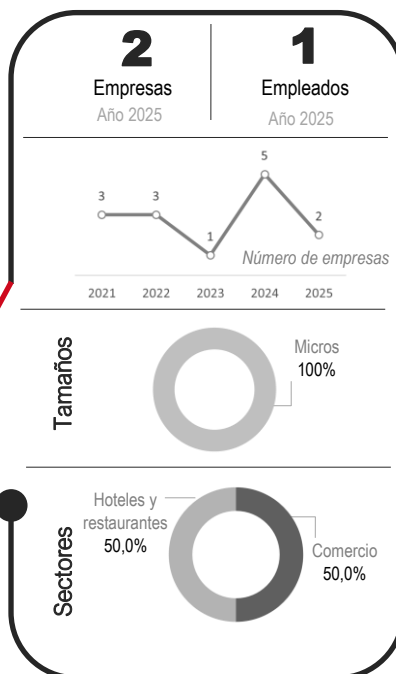


Ventas año 2025 millones de pesos corrientes

EMPREDIMIENTO 2025



CANCELACIÓN 2025



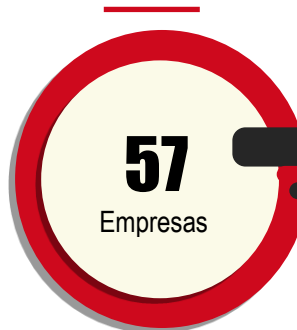
Aspectos importantes de San Joaquín

- El municipio en el año 2025 alcanzó unas ventas por el orden de los 1.550 millones de pesos, mostrando un leve decrecimiento de 0,6% sobresaliendo el buen comportamiento del sector comercio, que representó el 79,3% de las ventas registradas.
- Desde el año 2021 se han registrado 38 nuevos emprendimientos. En el año 2025, la mayor cantidad de unidades productivas fueron en el sector de industria.

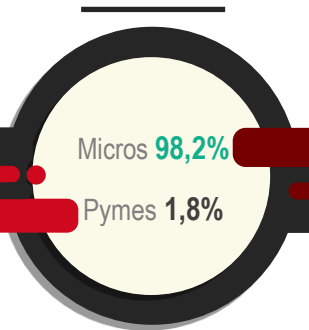
ONZAGA

- Población 2026 (habitantes): **4.819**
- Valor agregado 2023 (Miles de millones de pesos corrientes): **78**
- Participación de las ventas en el Valor Agregado: **4,1%**

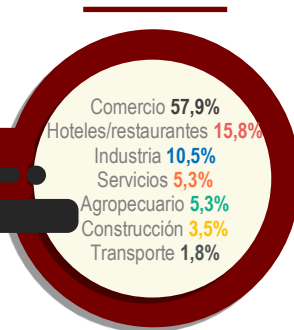
Empresas inscritas en CCB*



Tamaños*



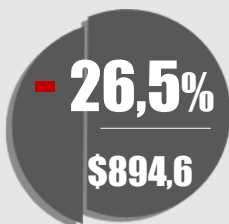
Sectores*



Nota: (*) empresas renovadas y activas entre 01/04/2025 y 30/04/2026.
CCB: Cámara de Comercio de Bucaramanga.

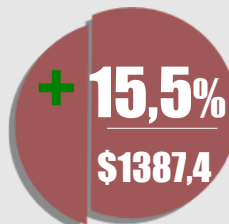
Variación de ventas 2025/2024

Comercio: 33

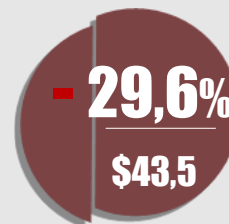


Número de empresas

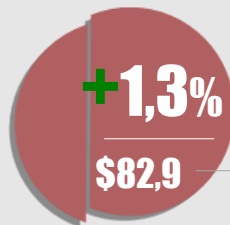
Industria: 6



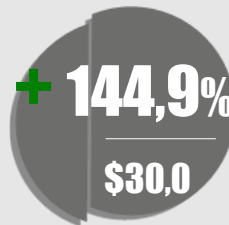
Servicios: 3



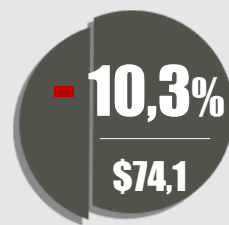
Construcción: 2



Transporte: 1

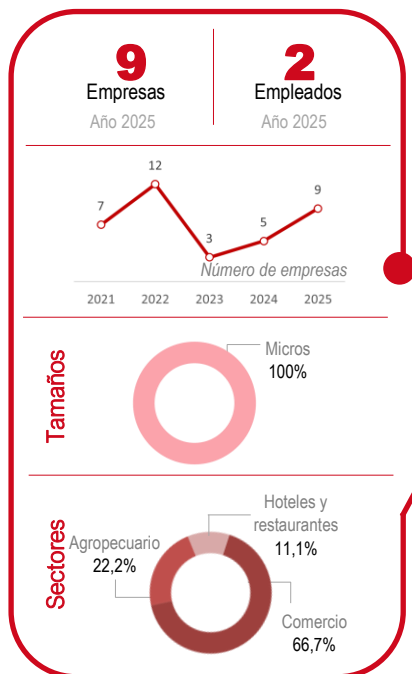


Hoteles/restaurantes: 9 Agropecuario: 3

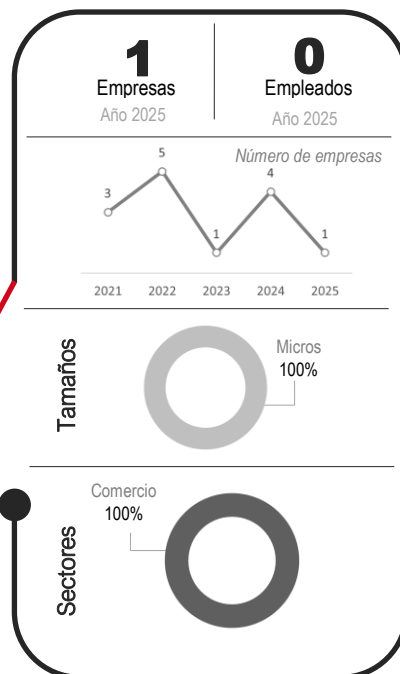


Ventas año 2025 millones de pesos corrientes

EMPRENDIMIENTO 2025



CANCELACIÓN 2025



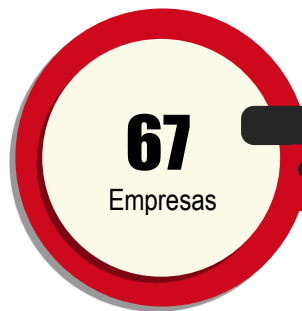
Aspectos importantes de Onzaga

- De las 57 empresas activas en el municipio, el 78,9% de las empresas están dedicadas al sector terciario.
- Los negocios en el año 2025 alcanzaron un valor en ventas de 2.515 millones de pesos, registrando una disminución de 5,3% frente a 2024, sobresaliendo el comportamiento en todos los sectores económicos, a excepción del sector hoteles y restaurantes y comercio.

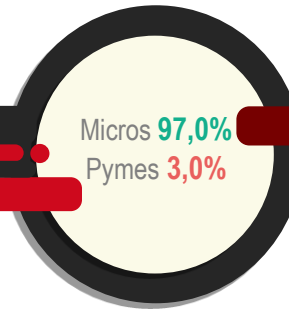
OCAMONTE

- Población 2026 (habitantes): **6.631**
- Valor agregado 2023 (Miles de millones de pesos corrientes): **108**
- Participación de las ventas en el Valor Agregado: **27,7%**

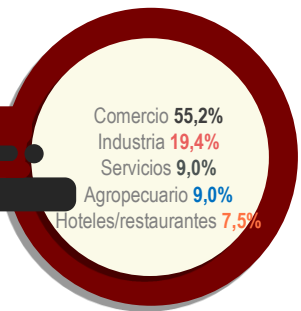
Empresas inscritas en CCB*



Tamaños*



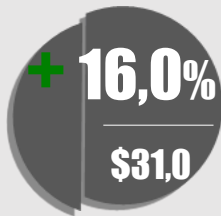
Sectores*



Nota: (*) empresas renovadas y activas entre 01/04/2025 y 30/04/2026.
CCB: Cámara de Comercio de Bucaramanga.

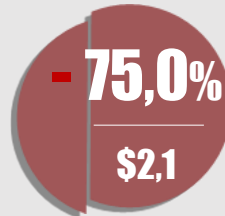
Variación de ventas 2025/2024

Agropecuario: 6

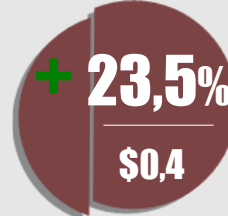


Número de empresas

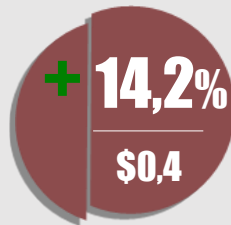
Comercio: 37



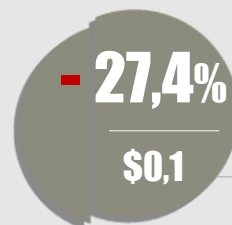
Industria: 13



Servicios: 6

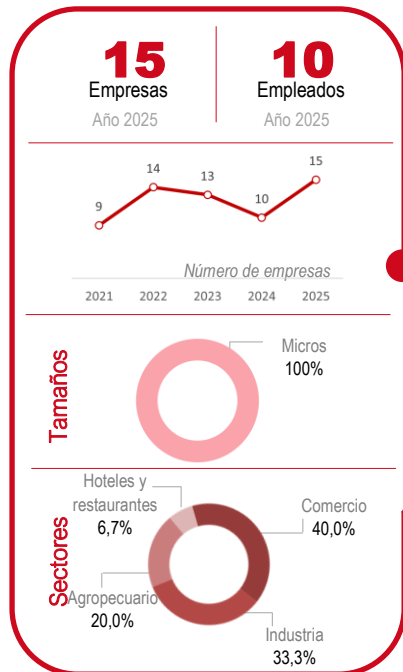


Hoteles/restaurantes: 5

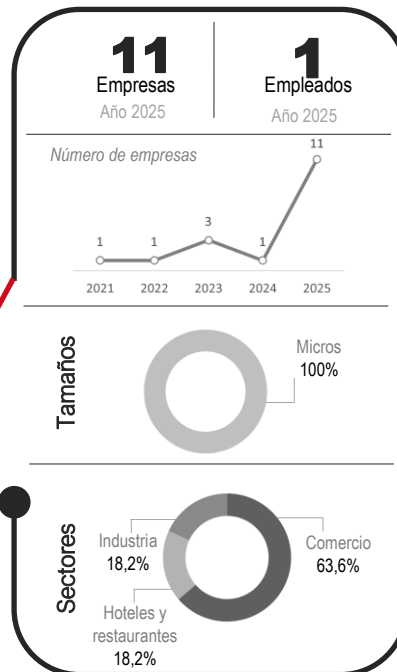


Ventas año 2025 miles de millones de pesos corrientes

EMPRENDIMIENTO 2025



CANCELACIÓN 2025



Aspectos importantes de Ocamonte

- El comercio es la actividad realizada por el 55,2% de las empresas activas en el municipio y el 97,0% pertenecen a las microempresas.
- En el 2025 registraron ventas por el orden de los 33.990 millones de pesos en ventas, siendo el sector agropecuario quien tuvo la mayor participación.
- Desde el 2021 se han creado 61 empresas en el municipio.

COROMORO

- Población 2026 (habitantes): **5.796**
- Valor agregado 2023 (Miles de millones de pesos corrientes): **89**
- Participación de las ventas en el Valor Agregado: **4,2%**

Empresas inscritas en CCB*



Tamaños*

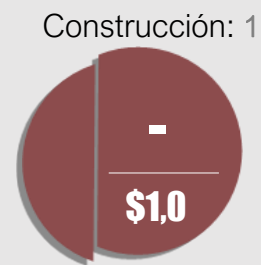
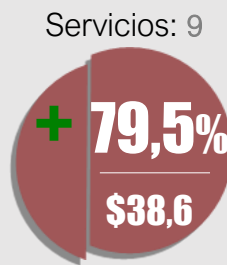
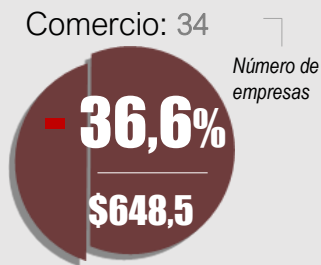
Micros **98,5%**
Pymes **1,5%**

Sectores*

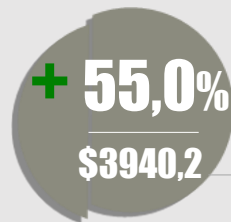
Comercio **52,3%**
Servicios **13,8%**
Agropecuario **12,3%**
Industria **10,8%**
Hoteles/restaurantes **9,2%**
Construcción **1,5%**

Nota: (*) empresas renovadas y activas entre 01/04/2025 y 30/04/2026.
CCB: Cámara de Comercio de Bucaramanga.

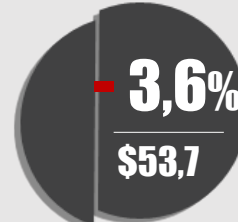
Variación de ventas 2025/2024



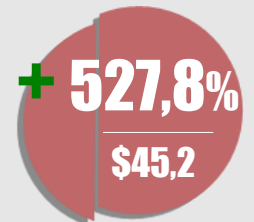
Agropecuario: 8



Industria: 7

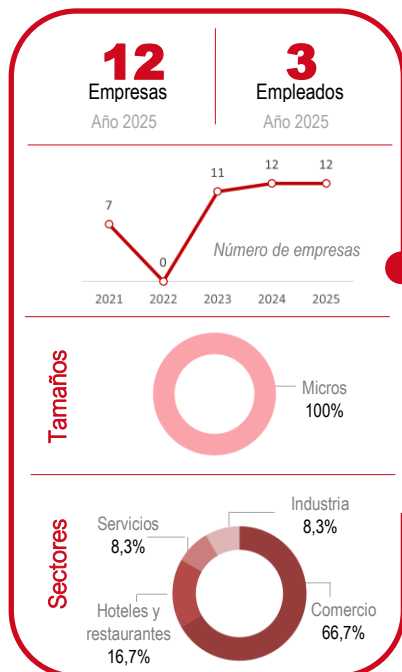


Hoteles/restaurantes: 6

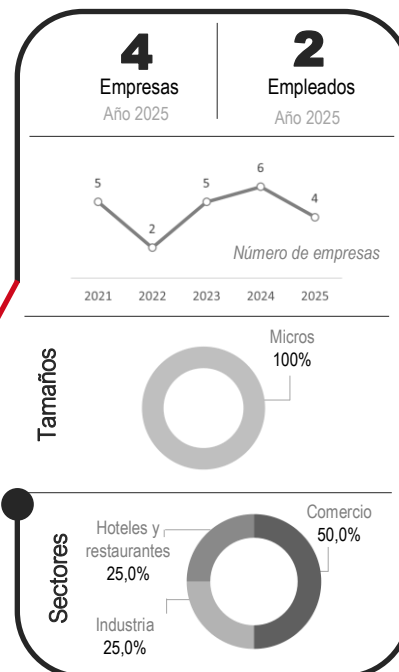


Ventas año 2025 millones de pesos corrientes

EMPREDIMIENTO 2025



CANCELACIÓN 2025



Aspectos importantes de Coromoro

- El municipio registra un total de 65 negocios activos que en su totalidad son microempresas, sobresaliendo la actividad económica del comercio y los servicios, que en conjunto representan el 66,2% del tejido empresarial.
- La totalidad de sus compañías registraron un valor en ventas de 4.727 millones de pesos en el año 2025, el sector agropecuario participó con el 83,4% de este total.
- Se registra la creación de 42 unidades de negocios desde el año 2021 en este municipio.

ENCINO

- Población 2026 (habitantes): **2.926**
- Valor agregado 2023 (Miles de millones de pesos corrientes): **44**
- Participación de las ventas en el Valor Agregado: **6,2%**

Empresas inscritas en CCB*



Tamaños*

Micros **100%**

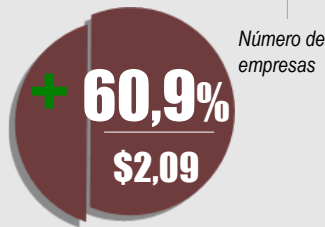
Sectores*

Comercio **65,4%**
 Industria **15,4%**
 Hoteles/restaurantes **7,7%**
 Servicios **7,7%**
 Transporte **3,8%**

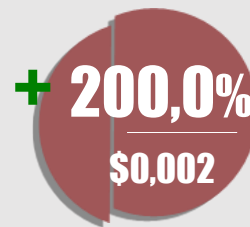
Nota: (*) empresas renovadas y activas entre 01/04/2025 y 30/04/2026.
 CCB: Cámara de Comercio de Bucaramanga.

Variación de ventas 2025/2024

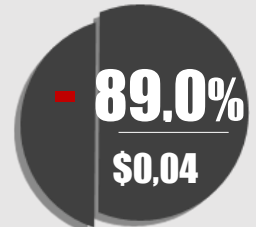
Comercio: 17



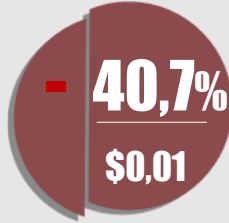
Hoteles/restaurantes: 2



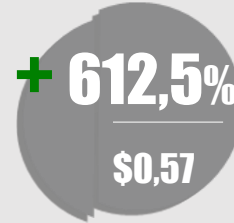
Industria: 4



Transporte: 1

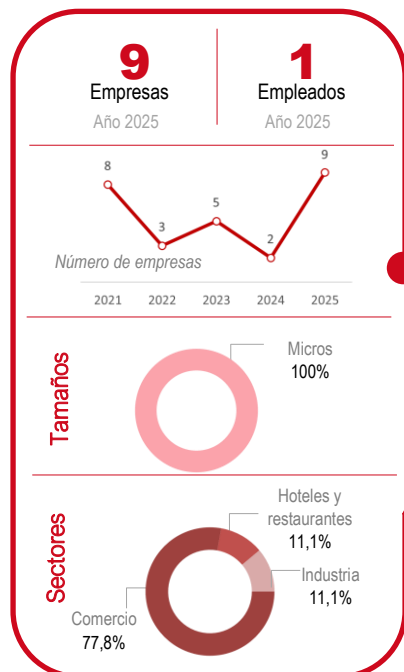


Servicios: 2

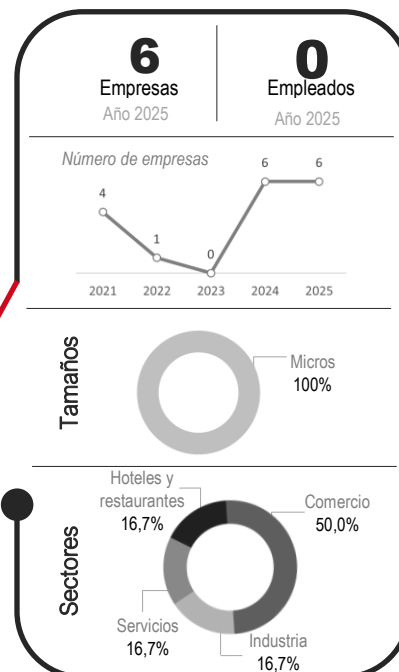


Ventas año 2025 miles de millones de pesos corrientes

EMPREDIMIENTO 2025



CANCELACIÓN 2025



Aspectos importantes de Encino

- Sus empresas activas están dedicadas a las actividades relacionadas con el comercio principalmente, representando el 65,4% del tejido empresarial. El sector terciario representa el 80,8% del tejido empresarial.
- Las empresas del municipio registraron ventas por valor de \$2.712 millones de pesos.
- Desde el año 2021 se crearon 27 nuevos negocios, en el 2025 el sector líder de los emprendimientos fue comercio.


CABRERA

- Población 2026 (habitantes): **2.116**
- Valor agregado 2023 (Miles de millones de pesos corrientes): **39**
- Participación de las ventas en el Valor Agregado: **2,6%**

Empresas inscritas en CCB*

Tamaños*

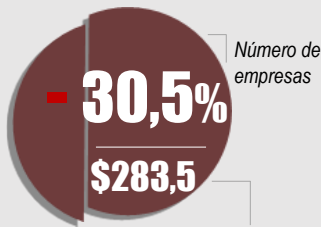
Sectores*



Nota: (*) empresas renovadas y activas entre 01/04/2025 y 30/04/2026.
CCB: Cámara de Comercio de Bucaramanga.

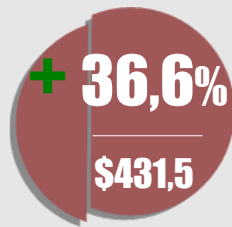
Variación de ventas 2025/2024

Servicios: 2

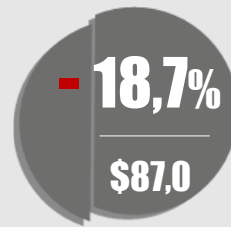


Ventas año 2025 millones de pesos corrientes

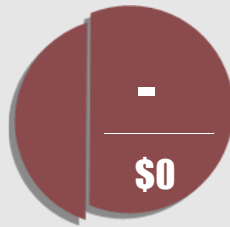
Comercio: 13



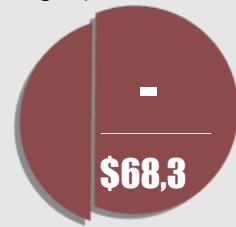
Hoteles/restaurantes: 2



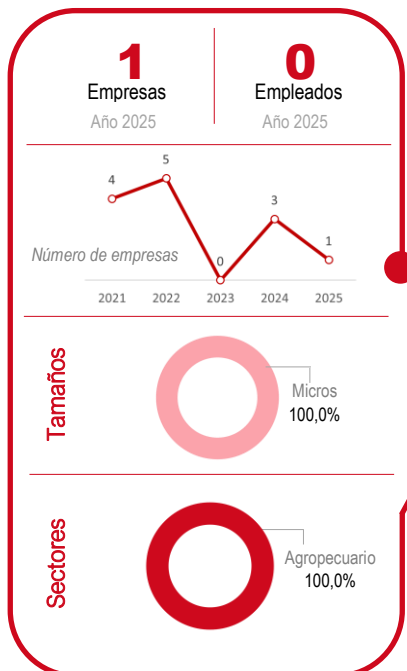
Industria: 1



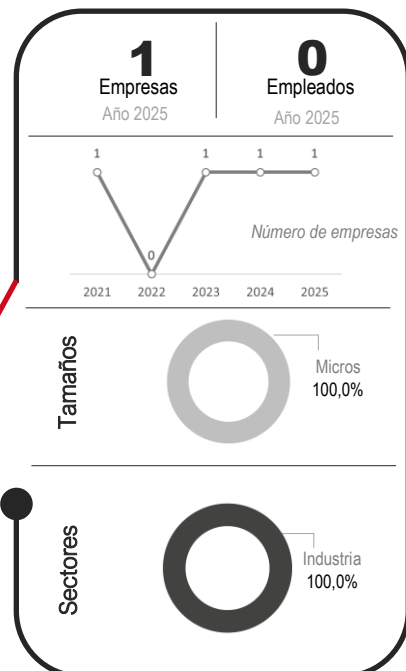
Agropecuario: 1



EMPRENDIMIENTO 2025



CANCELACIÓN 2025



Aspectos importantes de Cabrera

- En el municipio se encuentran activos 19 negocios, un 68,4% de ellos desarrollan actividades del comercio y el 100% totalidad son microempresas.
- Se destaca el bajo nivel de cancelación de empresas, en el año 2025 se registró un cierre en el sector de industria.
- En cuanto a nuevos negocios, se crearon 13 microempresas desde el 2021 al 2025.


JORDÁN

- Población 2026 (habitantes): **1.559**
- Valor agregado 2023 (Miles de millones de pesos corrientes): **26**
- Participación de las ventas en el Valor Agregado: **0,4%**

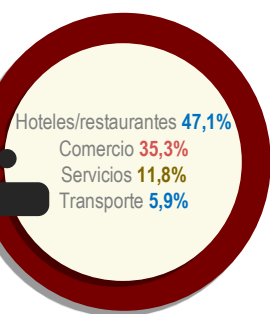
Empresas inscritas en CCB*



Tamaños*

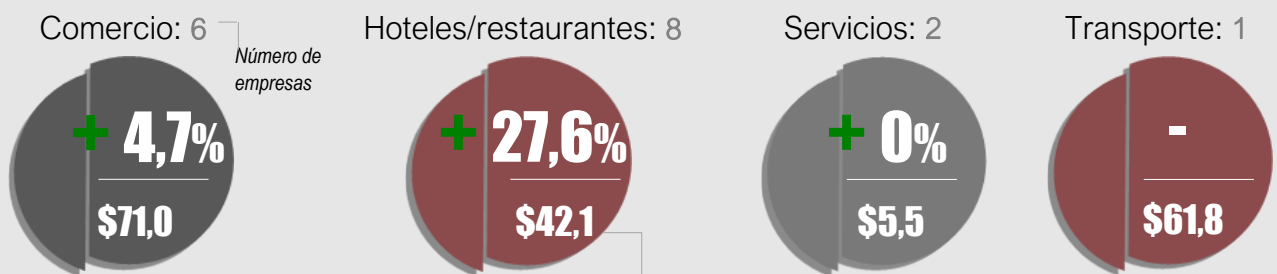


Sectores*



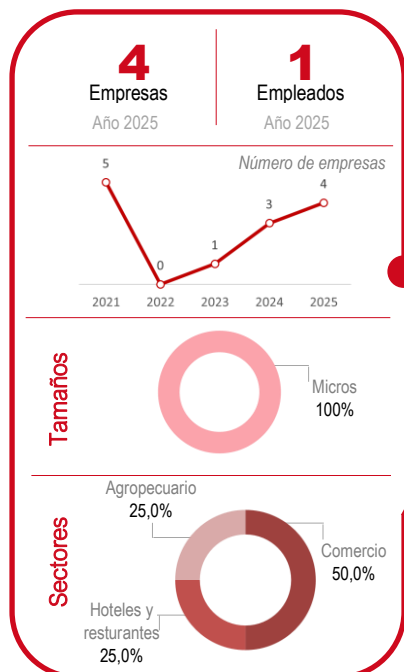
Nota: (*) empresas renovadas y activas entre 01/04/2025 y 30/04/2026.
CCB: Cámara de Comercio de Bucaramanga.

Variación de ventas 2025/2024

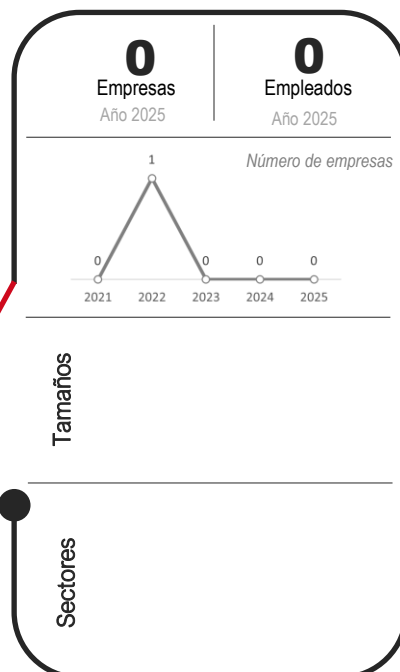


Ventas año 2025 millones de pesos corrientes

EMPRENDIMIENTO 2025



CANCELACIÓN 2025



Aspectos importantes de Jordán

- Es el municipio más pequeño del departamento en términos de población, generación de valor agregado y en registro de empresas.
- Sus 17 microempresas activas se dedican a desarrollar actividades del sector comercio, servicios, hoteles y restaurantes. En el año 2025 registraron un valor de sus ventas de \$180 millones de pesos, siendo el sector que más aporta, el de comercio.
- Desde el año 2021 registran una cifra de 13 nuevos negocios en el municipio.

CÁMARA DE COMERCIO DE BUCARAMANGA ©

www.camaradirecta.com



informacion.empresarial@camaradirecta.com

@CCBucaramanga

