

# PRODUCTO INTERNO BRUTO (PIB) SANTANDER

---

# 2020



**CÁMARA DE  
COMERCIO DE  
BUCARAMANGA**  
Creemos en Santander

[www.camaradirecta.com](http://www.camaradirecta.com)

Publicación de:

**CÁMARA DE COMERCIO DE BUCARAMANGA ©**

**Juan Carlos Rincón Liévano** - Presidente Ejecutivo

Realizado por:

**Centro de Información Empresarial - CIE**

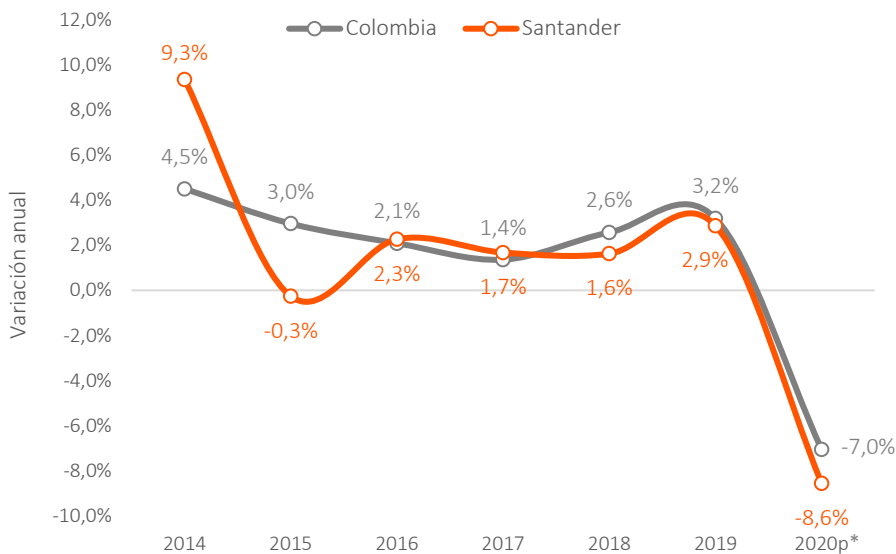
**Ismael Estrada Cañas** - Director

**Claudia Navas Cáceres** - Profesional de apoyo

**Diana González Rueda** - Profesional de apoyo

**Fuente:** DANE - Cuentas Nacionales Departamentales.

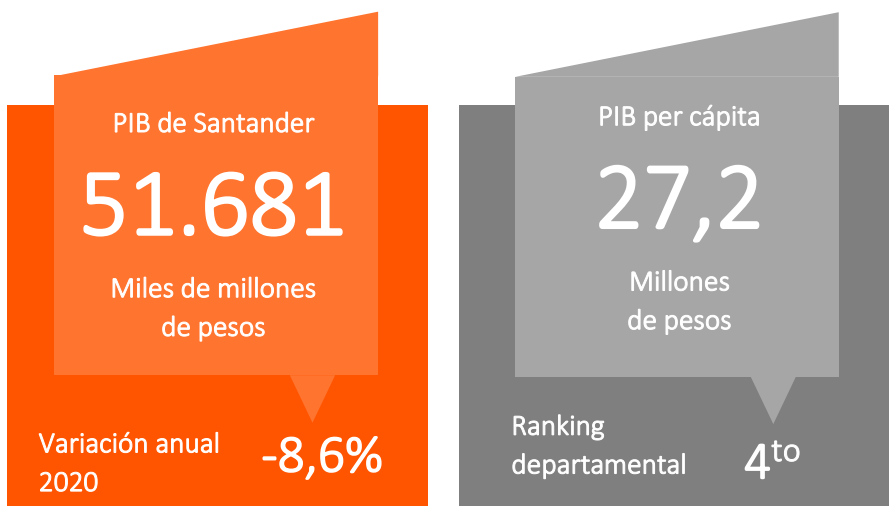
## PIB SANTANDER Y COLOMBIA, 2014 - 2020



El PIB es el valor total de los bienes y servicios producidos en un periodo de tiempo, se mide de forma trimestral y anual. Se consolida como el indicador más importante para medir el rendimiento de la economía santandereana, a nivel general y para todos sus sectores económicos.

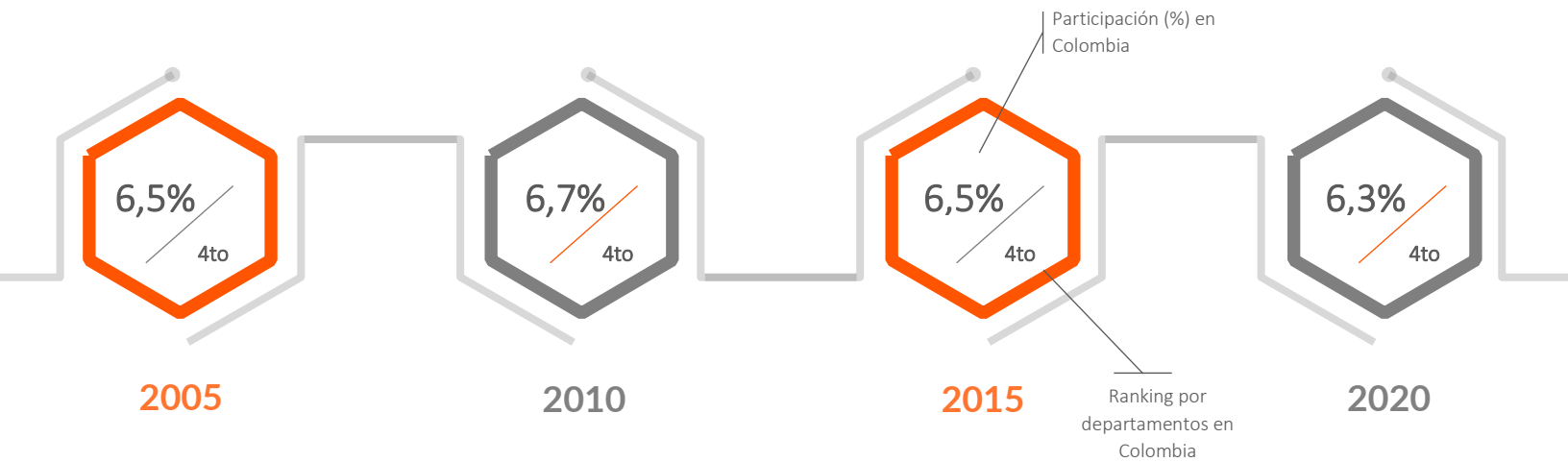
De acuerdo con la última publicación del DANE, las cifras provisionales muestran una variación del PIB de Santander de -8,6% durante el 2020, un decrecimiento mayor al registrado a nivel nacional (-7,0%).

## BALANCE GENERAL SANTANDER



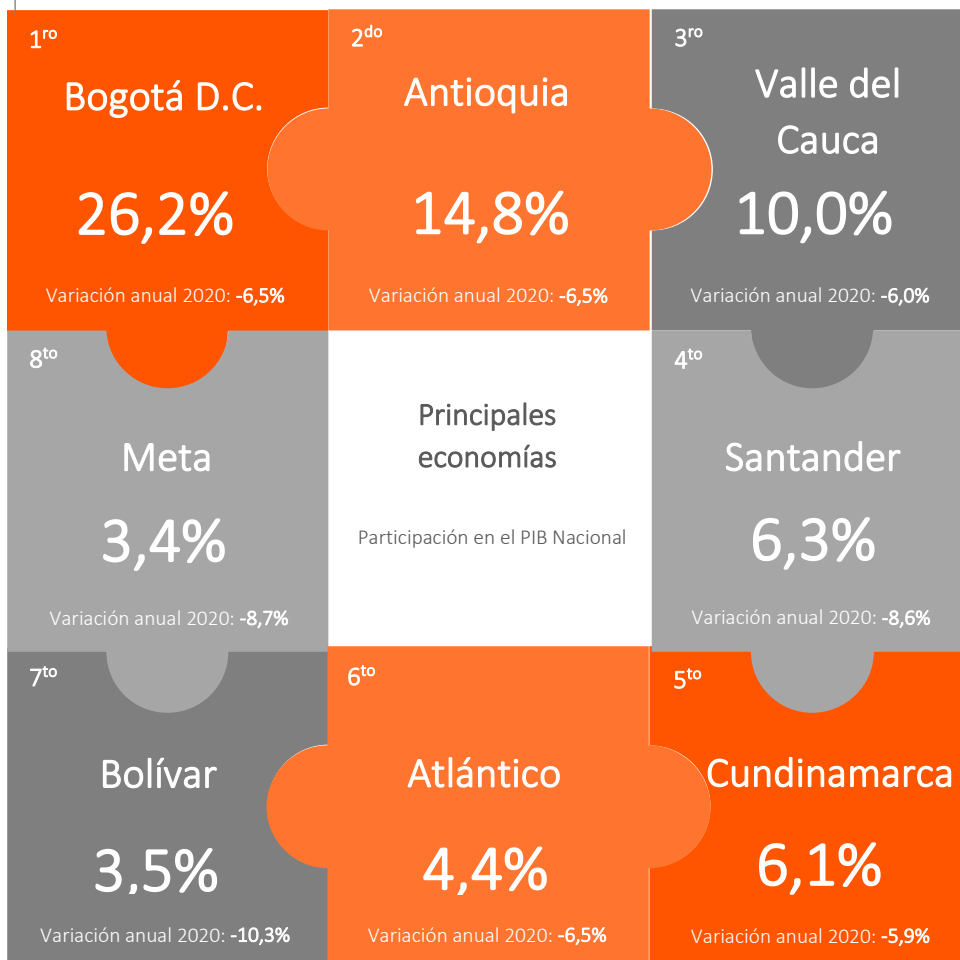
El 2020 representó un importante desafío para las economías debido al aislamiento obligatorio y restricciones a la circulación que tuvo una afectación sobre las actividades económicas. Santander no fue ajeno a esta situación y su PIB del 2020 fue de 51,7 billones.

## PARTICIPACIÓN DE SANTANDER EN PIB DE COLOMBIA



Santander ha tenido una participación promedio en el PIB nacional de 6,5% entre 2005 y 2020, lo que le ha permitido en los últimos 15 años consolidarse como la cuarta economía más importante del país.

### Ranking economías departamentales



**74,7%**

Es el porcentaje que representan estas 8 economías departamentales en el PIB nacional.

Santander se mantiene como la cuarta economía más grande por departamento en Colombia, sólo superada por Bogotá D.C. (26,2%), Antioquia (14,8%) y Valle del Cauca (10,0%).

# COMPORTAMIENTO SECTORIAL DEL PIB DE SANTANDER

## SERVICIOS

**-1,7%**

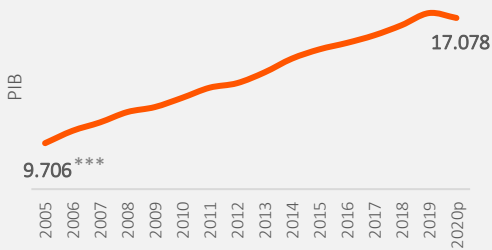
Variación anual  
2020

**33,0%**

Participación\*

**5<sup>to</sup>**

Posición\*\*



## INDUSTRIA

**-11,2%**

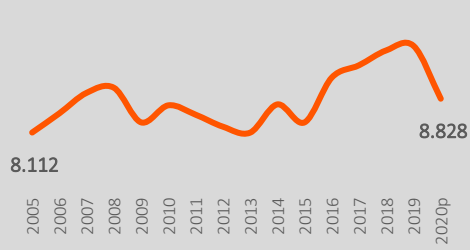
Variación anual  
2020

**17,1%**

Participación

**5<sup>to</sup>**

Posición



## COMERCIO

**-12,0%**

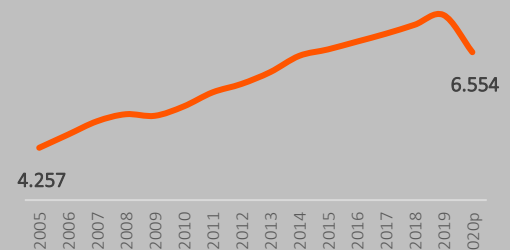
Variación anual  
2020

**12,7%**

Participación

**6<sup>to</sup>**

Posición



## AGROPECUARIO

**0,4%**

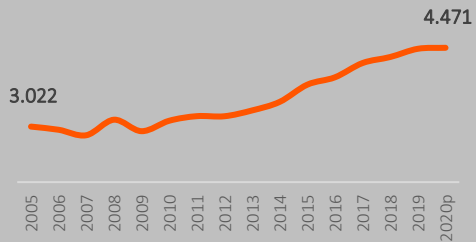
Variación anual  
2020

**8,7%**

Participación

**4<sup>to</sup>**

Posición



## CONSTRUCCIÓN

**-32,1%**

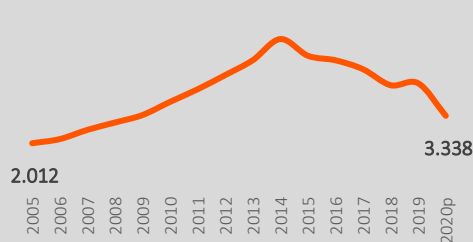
Variación anual  
2020

**6,5%**

Participación

**3<sup>ro</sup>**

Posición



## MINAS

**-16,4%**

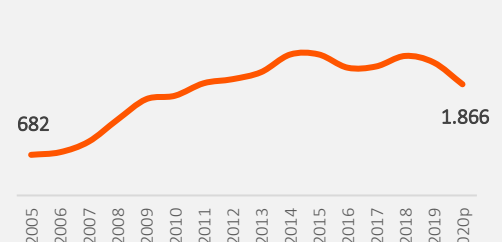
Variación anual  
2020

**3,6%**

Participación

**5<sup>to</sup>**

Posición



**Nota:** (\*) Participación del PIB por sector en el total PIB de Santander. (\*\*) Ranking del sector de Santander en el sector de Colombia. (\*\*\*) Valores en miles de millones de pesos.

CÁMARA DE COMERCIO DE BUCARAMANGA ©

[www.camaradirecta.com](http://www.camaradirecta.com)

 [informacion.empresarial@camaradirecta.com](mailto:informacion.empresarial@camaradirecta.com)

*@CCBucaramanga*

