

**PRINCIPALES RESULTADOS**

La formación de capital humano se considera una pieza clave para elevar la productividad y competitividad de un país. Los territorios con mayores ingresos presentan un sistema educativo capacitado y de alto nivel.

En Colombia la población que accede a educación superior se ha incrementado sustancialmente, así lo demuestra el aumento en la tasa de cobertura durante los últimos 5 años.

Para Santander la situación también es positiva, con un aumento de 9,7 puntos porcentuales entre el 2012 y 2016. El valor del 2016 indica que casi 7 de 10 personas entre los 17 y 21 años está matriculado en educación universitaria, valor que lo ubica como el segundo departamento con mayor tasa del país.

Desde el punto de vista de la oferta, en la región operan 18 instituciones entre propias y provenientes de otros departamentos del país con programas de educación superior, de las cuales cuatro presentan acreditación de alta calidad.

En cuanto a posgrados, los matriculados han disminuido significativamente entre 2012 y 2016, con un decrecimiento de 25,1% en nuevos estudiantes de especialización, aunque se observan crecimientos de 43,4% en maestrías y 15% en doctorados.

El sistema educativo en Colombia aún presenta grandes retos en calidad, pertinencia y diversificación de programas para lograr un mayor impacto en la actividad empresarial, aunque las cifras de matriculados en general van por buen camino.

**Fuente:**

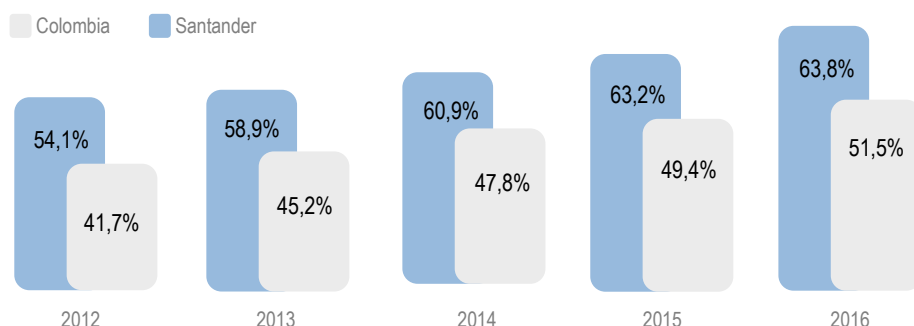
Ministerio de Educación Nacional  
Cálculos para población entre 17 y 21 años  
**Notas:**

**Cobertura en Educación Superior:** Proporción de alumnos matriculados con respecto al total de la población entre las edades de 17 y 21 años.

**Tasa de Deserción:** Proporción de alumnos matriculados que durante el año lectivo abandonan sus estudios sin haber culminado el grado.


**Tasa de Absorción:** Relación entre los estudiantes que ingresan a una institución de educación superior por primera vez a primer curso, con respecto a toda la población que se encuentran cursando grado once y las que lo culminaron en años anteriores.

**Tasa de cobertura en educación superior**

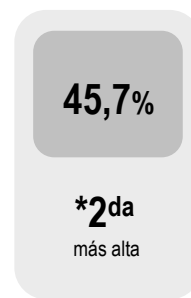


**Tasas en Educación Superior**

**Tasa de deserción**



**Tasa de absorción**

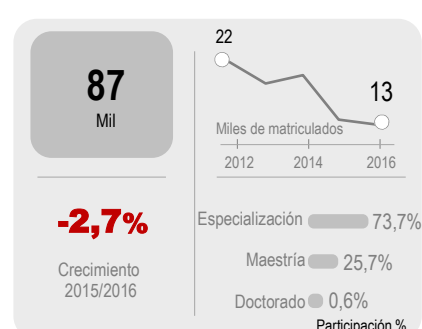


(\*) Ranking entre las 5 principales economías del país

**Matriculados en pregrado entre 2012/2016**



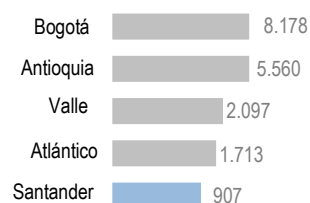
**Matriculados en posgrado entre 2012/2016**



**Instituciones con oferta educativa y programas en Santander - Año 2016**



**Oferta de programas**



Número de programas ofrecidos por institución