

PRINCIPALES RESULTADOS

Muchas expectativas se tenían con respecto al comportamiento de la formalización de empresas en las cámaras de comercio del país, en medio de un factor como la ley 1429 de 2010 que otorgó beneficios para su inscripción.

En términos generales los resultados muestran que en 2012 se constituyeron 14.264 empresas en los 81 municipios de Santander en donde tiene dominio la Cámara de Comercio de Bucaramanga.

La cifra representa un crecimiento de 36% frente a las empresas matriculadas en 2011, y es la respuesta a la continua y creciente necesidad de la población por generar ingresos.

Está claro que el nivel de informalidad empresarial aún supera el 30% de acuerdo a cálculos estimados por diferentes estudios de orden nacional, y por lo tanto el crecimiento mostrado en 2012 incluye una alta proporción de negocios que ya operaban en el mercado y que vieron una buena oportunidad en la ley para registrarse, de la mano de las diferentes campañas realizadas por la Cámara de Comercio de Bucaramanga para motivar su inscripción, entre las cuales resalta las Brigadas de Formalización.

Los datos muestran también que en las nuevas inversiones predominaron las microempresas, cuya participación alcanzó el 99,4% continuando con la tendencia de años anteriores. Siguieron en orden de importancia las pequeñas con 0,6%, medianas 0,03% y grandes 0,01%.

Inversiones significativas llegaron al departamento a través de las nuevas sociedades constituidas, las cuales registraron capital por 192 mil millones de pesos en 2012. Continuaron las Sociedades por Acciones simplificadas como la figura jurídica más escogida dentro de las nuevas matriculadas.

Por sectores económicos, el comercio predominó sobre las otras actividades, absorbiendo más del 40% de las nuevas empresas. Se destaca en el sector industrial que renglones como las confecciones y el calzado continúan con niveles importantes de emprendimiento.

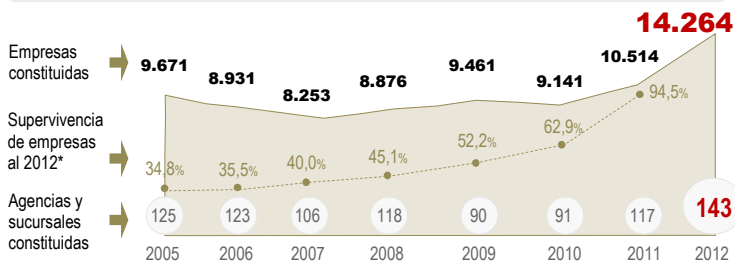
Se puede concluir que el 2012 fue destacado en cuanto a emprendimiento y nuevas inversiones por parte del sector empresarial, respondiendo a una región que se consolida como epicentro de comercio y servicios del oriente colombiano.

Fuente: Cámara de Comercio de Bucaramanga Registro Mercantil.

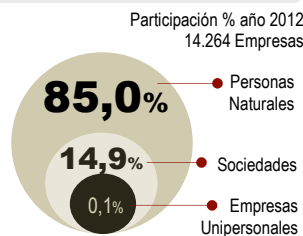
Nota: (*) La supervivencia hace referencia a empresas que renovaron su matrícula mercantil durante el 2012.

NUEVAS EMPRESAS CONSTITUIDAS

Número de empresas



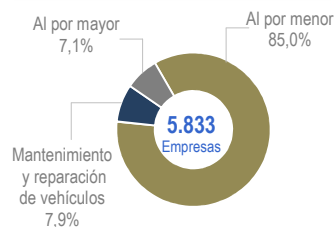
EMPRESAS CONSTITUIDAS POR TIPO JURÍDICO EN EL 2012



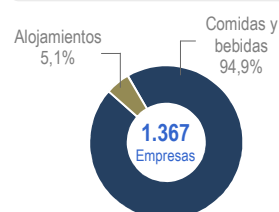
PARTICIPACIÓN DE EMPRESAS CONSTITUIDAS POR SECTORES 2012



PRINCIPALES SUBSECTORES COMERCIO



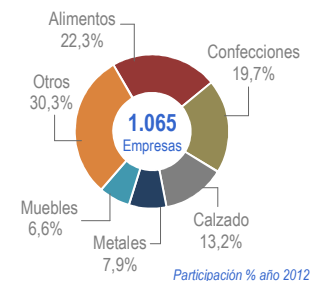
PRINCIPALES SUBSECTORES HOTELES Y RESTAURANTES



Principales Inversiones (Millones de pesos)
 Al por mayor materiales de construcción 1.340
 Al por menor de combustibles 668
 Al por menor establecimientos especializado 630

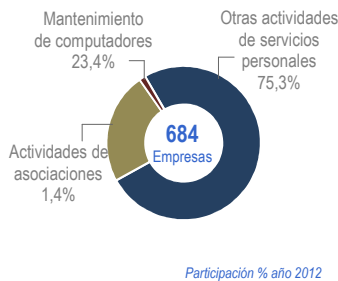
Principales Inversiones (Millones de pesos)
 Hoteles 500
 Eventos 400
 Hoteles 300

PRINCIPALES SUBSECTORES INDUSTRIA



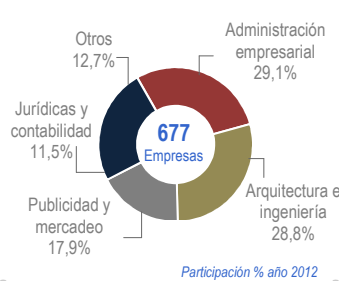
Principales Inversiones (Millones de pesos)
 Alimentos para animales 840
 Carrocerías para vehículos 700
 Lácteos 502

PRINCIPALES SUBSECTORES OTRAS ACTIVIDADES DE SERVICIOS



Principales Inversiones (Millones de pesos)
 Servicios personales 1.500
 Pompas fúnebre 300
 Servicios personales 80

PRINCIPALES SUBSECTORES ACT. PROFESIONALES Y CIENTÍFICAS



Principales Inversiones (Millones de pesos)
 Arquitectura e ingeniería 1.611
 Arquitectura e ingeniería 1.000
 Consultoría de gestión 629

PRINCIPALES SUBSECTORES CONSTRUCCIÓN



Principales Inversiones (Millones de pesos)
 Edificaciones 5.063
 Edificaciones 780
 Ingeniería civil 570

PRINCIPALES SUBSECTORES ACT. DE SERVICIOS ADMINISTRATIVOS



Principales Inversiones (Millones de pesos)
 Apoyo a las empresas 1.200
 Operadores turísticos 500
 Apoyo a las empresas 470

LAS 10 PRINCIPALES INVERSIONES EN EL 2012

Extracción de metales preciosos	28.698
Transporte de pasajeros	11.425
Construcción de edificaciones	5.063
Otras industrias manufactureras	3.922
Gestión de instalaciones deportivas	3.887
Gestión de instalaciones deportivas	3.077
Transporte de carga por carretera	1.962
Actividades de arquitectura e ingeniería	1.611
Otras actividades de servicios personales	1.500
Comercio de materiales construcción	1.340

Cifras millones de pesos corrientes