

PRINCIPALES RESULTADOS

Es innegable que el país ha evolucionado favorablemente en su mercado laboral en el presente siglo, como respuesta a mejores condiciones de seguridad, aumento en la inversión y estabilidad macroeconómica. La tasa de desempleo descendió aproximadamente 3 puntos porcentuales entre el 2005 y 2014, aunque los niveles de subempleo se mantuvieron alrededor del 30%.

La realidad para las regiones muestra que de los 24 departamentos objeto del estudio incluyendo Bogotá, 17 lograron descender en sus niveles de desempleo.

Una buena noticia para Santander es que logró ubicar su tasa de desocupados en 6,5% en el 2014, reduciéndola casi a la mitad en los últimos 10 años, valor posicionado como el más bajo entre las cinco principales economías del país.

Tal vez uno de los mayores logros fue el descenso del subempleo, que hace 10 años estaba cercano al 40% y en el 2014 bajó a 23,4%, confirmando que gran parte del empleo generado fue de mejor calidad.

La nueva situación económica nacional ha involucrado más población al mercado de trabajo, y en el caso de Santander se aprecia que es la segunda región en Colombia con mayor incorporación de sus habitantes a la actividad laboral, hecho que es explicado por el 68,9% calculado para la tasa global de participación.

Es evidente que el departamento ha sido uno de los más dinámicos en el país en la generación de nuevos puestos de trabajo en la última década, y se espera que conserve este comportamiento de acuerdo al calendario de nuevas inversiones que están llegando a toda la actividad empresarial y especialmente al sector de la construcción de infraestructura.

Fuente: GEIH DANE

Fórmulas:

Tasa de desempleo: Población desempleada / población económicamente activa.

Tasa de ocupación: Población ocupada / población en edad de trabajar.

Tasa global de participación: Población económicamente activa / población en edad de trabajar.

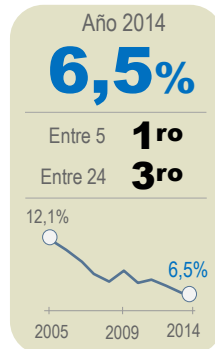
Tasa de subempleo subjetivo: Población ocupada que manifiesta querer y poder trabajar más horas a la semana / población económicamente activa.

Glosario:

Población en edad de trabajar: Mayores de 12 años en zonas urbanas y 10 en años en rurales.

Población económicamente activa: Personas en edad de trabajar que trabajan o buscan trabajo.

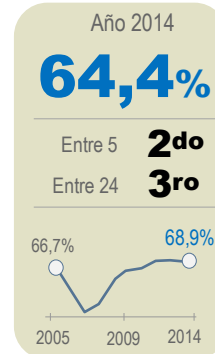
Tasa de desempleo



Entre 2005/2014 **Mejoró -5,5pp**

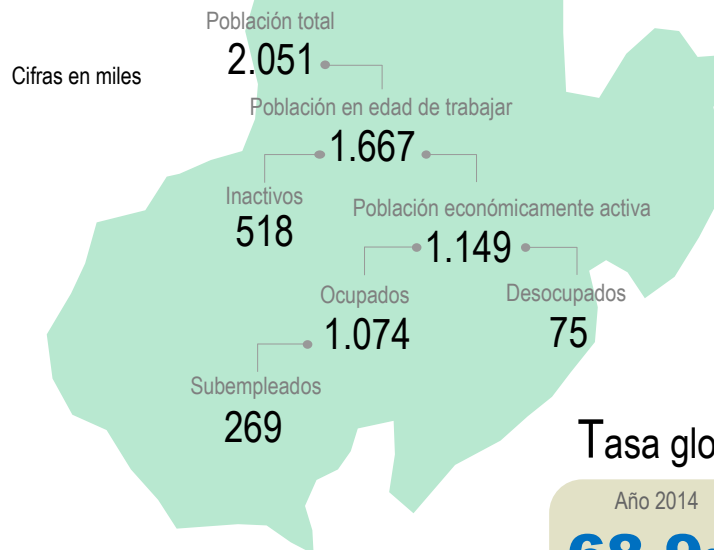
Ranking en crecimiento Entre 5 **1ro**
Entre 24 **2do**

Tasa de ocupación

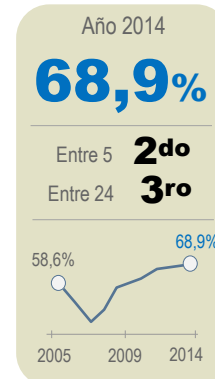


Entre 2005/2014 **Mejoró 5,8pp**

Ranking en crecimiento Entre 5 **2do**
Entre 24 **3ro**



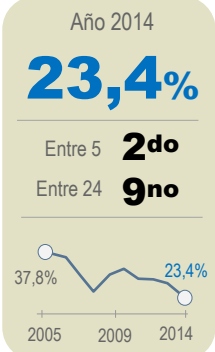
Tasa global de participación



Entre 2005/2014 **Mejoró 2,2pp**

Ranking en crecimiento Entre 5 **4to**
Entre 24 **14va**

Tasa de subempleo subjetivo



Entre 2005/2014 **Mejoró -14,4pp**

Ranking en crecimiento Entre 5 **1ro**
Entre 24 **5to**

Notas: Los ranking fueron calculados entre las 5 principales economías de Colombia (Antioquia, Atlántico, Bogotá, Valle y Santander) y entre las 24 regiones objeto del estudio del DANE.