

PRINCIPALES RESULTADOS

El primer trimestre de 2005 presentó para el AMB un descenso de 0,5 puntos porcentuales en la tasa de desempleo frente al año anterior, aunque el valor registrado de 18,3% la situó como la quinta plaza con mayor desempleo en el país, antecedida de mayor a menor por ciudades como Ibagué, Manizales, Cúcuta y Pereira; y con una diferencia de 2,5 puntos porcentuales frente al promedio nacional. De igual manera, la tasa de desempleo abierta, la cual expresa las personas que buscaron trabajo y no lo encontraron, alcanzó un nivel del 16,7%, mientras la tasa de desempleo oculta que está relacionada con las personas que desistieron de buscar trabajo, pero están dispuestas a trabajar en cualquier momento, fue de 1,6%.

La población inactiva entendida como la personas en edad de trabajar que no buscan trabajo creció en 12%, porcentaje que en términos absolutos representó aproximadamente 30 mil personas más que el primer trimestre del año anterior, hasta alcanzar las 277 mil; población compuesta principalmente por los estudiantes y personas que desempeñan oficios en el hogar.

El crecimiento en los inactivos unido al descenso en la Tasa Global de Participación, significa que los hogares han disminuido la necesidad de involucrar a más personas de su núcleo familiar hacia la búsqueda de una oportunidad laboral. A su vez, el resultado de la TGP situó al AMB como la sexta área urbana del país con mayor proporción de personas en el mercado laboral por debajo de ciudades como Ibagué, Montería, Bogotá, Cali y Villavicencio.

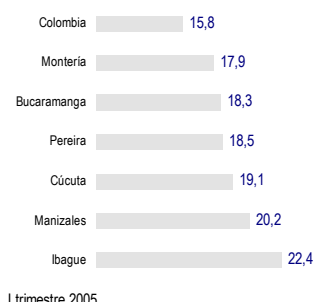

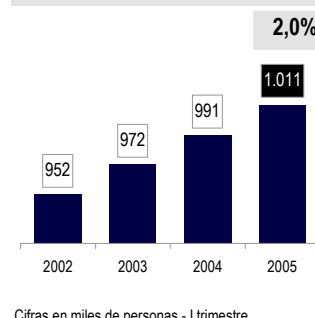
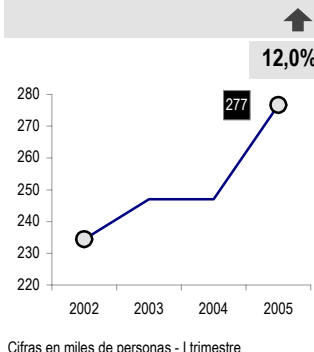
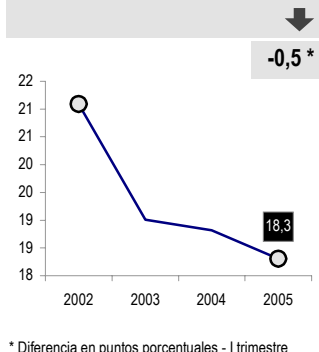
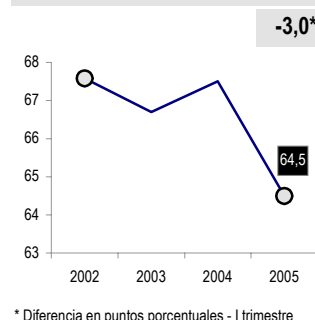
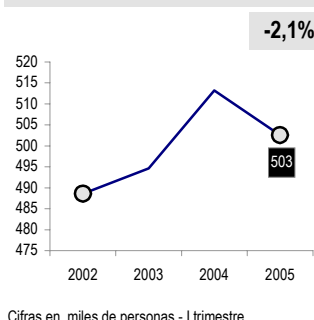
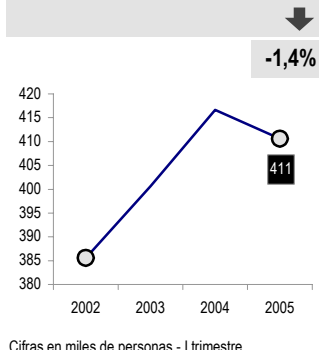
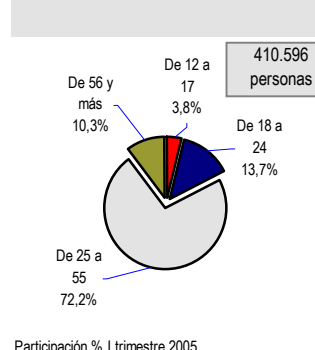
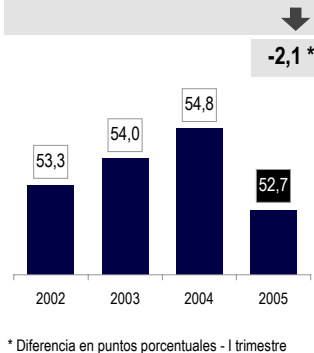
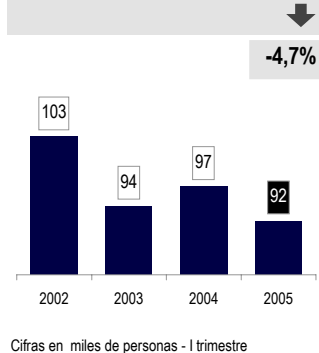
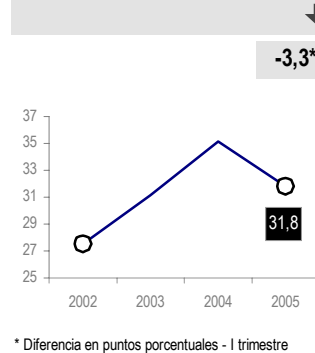
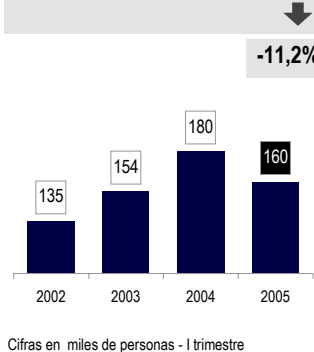
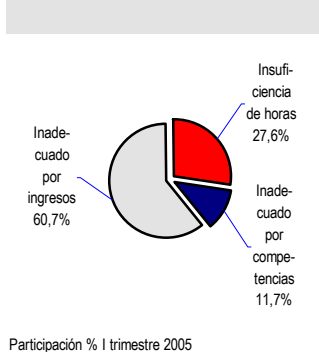
Una de las características más importantes durante el primer trimestre fue la disminución de la población ocupada en una cifra cercana a las seis mil personas, circunstancia que obedeció a la menor presión que ejerció la población económicamente activa sobre el mercado laboral.

El nivel de subempleo decreció en 3,3 puntos porcentuales frente al 2004 hasta ubicar su tasa en 31,8%, cifra que aun se encuentra en nivel elevado y que expresa en gran medida la informalidad del mercado de trabajo existente. En comparación con otras zonas urbanas del país, el AMB ocupó también el sexto lugar mejorando con respecto al cuarto lugar que había registrado en el primer trimestre del año anterior.

Finalmente, La población subempleada alcanzó las 160 mil personas, 20 mil menos que el año anterior; caracterizada por un gran porcentaje que se clasificó en el rango de los empleos inadecuados por ingresos, población que decreció en 28 mil con relación al 2004.

Una publicación de la Cámara de Comercio de Bucaramanga

Presidente Ejecutivo:
 Juan Camilo Montoya Bozzi
Realizado por:
 Departamento Desarrollo Empresarial
Director:
 Iván Ardila Gómez
Diseño y Redacción:
 Horacio Cáceres Tristáncho
 horacio.caceres@camaradirecta.com
 Colaboración de
 Adriana Bolaños Suárez

TASA DE DESEMPLEO POR CIUDADES

ESTRUCTURA DE LA FUERZA DE TRABAJO EN EL AMB

POBLACIÓN TOTAL DEL AMB

POBLACIÓN INACTIVA

TASA DE DESEMPLEO

TASA GLOBAL DE PARTICIPACIÓN

POBLACIÓN ECONÓMICAMENTE ACTIVA

POBLACIÓN OCUPADA

POBLACIÓN OCUPADA POR EDADES

TASA DE OCUPACIÓN

POBLACIÓN DESOCUPADA

TASA DE SUBEMPLEO

POBLACIÓN SUBEMPLEADA

POBLACIÓN SUBEMPLEADA POR CLASE

GLOSARIO

AMB: Área Metropolitana de Bucaramanga.
Población en edad de trabajar (PET): Mayores de 12 años en las zonas urbanas y 10 años en las rurales.
Población Económicamente Activa (PEA): Personas de la PET que trabajan o buscan trabajo.
Población inactiva: Personas de la PET que no quieren trabajar.
Subempleados: Ocupados que quieren y pueden trabajar más tiempo porque: a) Tienen una jornada semanal inferior a 48 horas; b) Su ocupación no está de acuerdo con su entrenamiento; c) Consideran que sus ingresos no son suficientes.
Fuente: Dane - ECH.