

**PRODUCTO
INTERNO
BRUTO (PIB)
DEPARTAMENTAL
SANTANDER
2020**



**CÁMARA DE
COMERCIO DE
BUCARAMANGA**
Creemos en Santander

UNA PUBLICACIÓN DE:

CÁMARA DE COMERCIO DE BUCARAMANGA ©

Juan Carlos Rincón Liévano - Presidente Ejecutivo (e)

Realizado por Centro de Información Empresarial - CIE

Ismael Estrada Cañas - Director

Saida Avellanada Silva - Profesional de apoyo

Diana González Rueda - Profesional de apoyo

Fuente: *DANE - Cuentas nacionales departamentales*

BALANCE GENERAL



Nota:

- PIB de Santander Series encadenadas de volumen con año de referencia 2015.

- PIB per cápita a precios corrientes sin ajustes por paridad internacional.

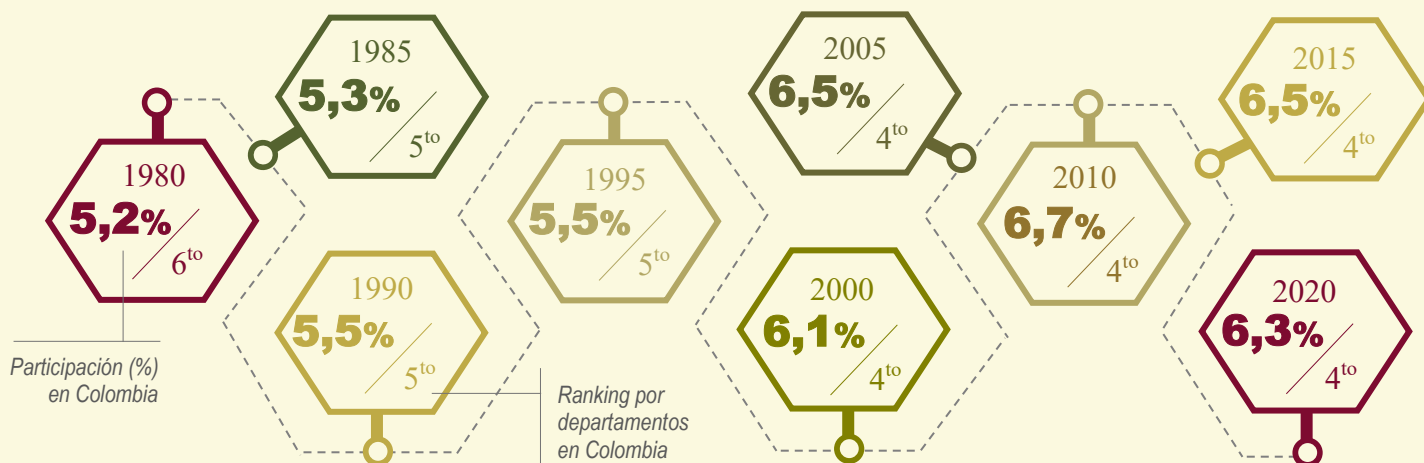
- Ranking entre las 5 principales economías de Colombia.

El 2020 fue un año difícil para la economía mundial debido al aislamiento obligatorio y a las restricciones a la circulación, decretadas para contener el avance de la pandemia del nuevo Coronavirus (COVID-19). Estas medidas tuvieron repercusiones negativas en la dinámica productiva de las empresas, el empleo y, por lo tanto, en el ingreso de los hogares, lo cual afectó considerablemente los niveles de consumo.

Colombia cerró el 2020 con un decrecimiento del PIB de 6,8% con respecto al 2019, siendo la mayor caída desde que se tienen series de crecimiento, es decir, desde 1975. Actividades como el comercio y la construcción fueron los sectores económicos más afectados.

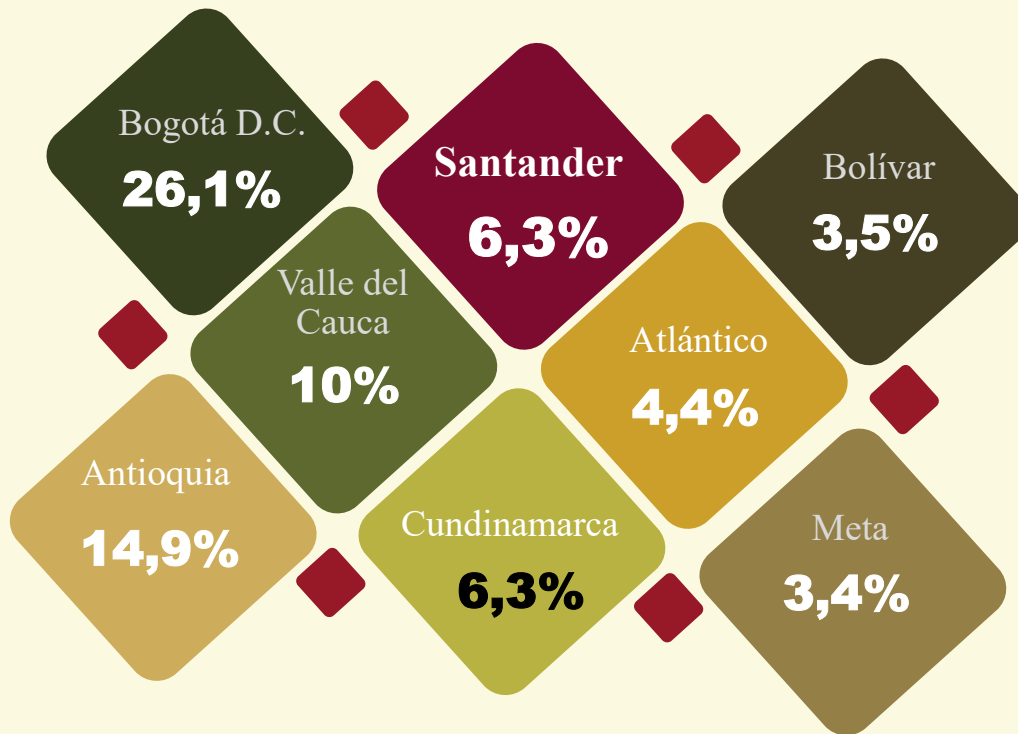
Para el caso regional, Santander mostró una variación de -8,3% frente al 2019, presentando descensos en la mayoría de las actividades económicas. En términos de PIB per cápita, el departamento alcanzó los \$7.992 USD, ubicándose en segundo lugar entre las economías más grandes de Colombia.

PARTICIPACIÓN DE SANTANDER EN COLOMBIA



Santander logró aumentar 1,1 puntos porcentuales su participación en el PIB nacional entre 1980 y 2020, hecho que le permitió mejorar dos posiciones en el ranking por departamentos en el país durante este periodo.

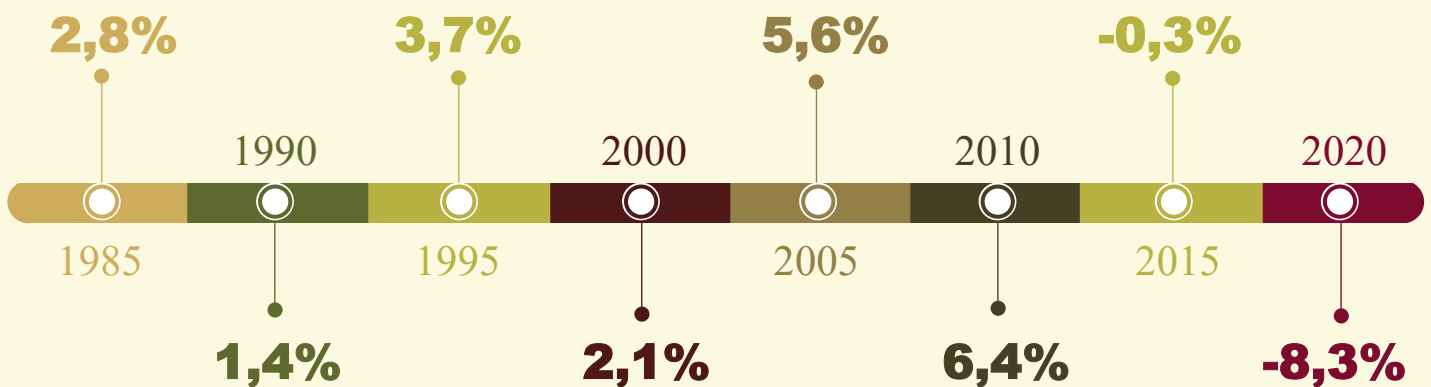
PARTICIPACIÓN POR DEPARTAMENTOS EN COLOMBIA 2020



Santander se mantiene como la cuarta economía más grande por departamentos en Colombia, posición que ha logrado sostener desde el año 1998. El departamento representa el 6,3% del PIB del país, superado solo por Bogotá D.C., Antioquia y Valle del Cauca. Entre los cinco principales* departamentos, Santander es el que más aumentó en el valor de su participación en el PIB de Colombia.

Nota: () Principales departamentos de Colombia: Bogotá D.C., Antioquia, Valle del Cauca, Santander y Atlántico.*

VARIACIÓN HISTÓRICA DEL PIB DE SANTANDER



En las últimas décadas, la economía regional ha tenido que enfrentar diversas situaciones que han impactado la base productiva de la región, sin embargo, ninguna ha sido similar a la vivida en el 2020 a causa de las afectaciones de la pandemia, de los confinamientos obligatorios y de las demás restricciones a la actividad económica que tuvo como consecuencia un impacto negativo en la economía del departamento, un decrecimiento de $-8,3\%$, frente a 2019.

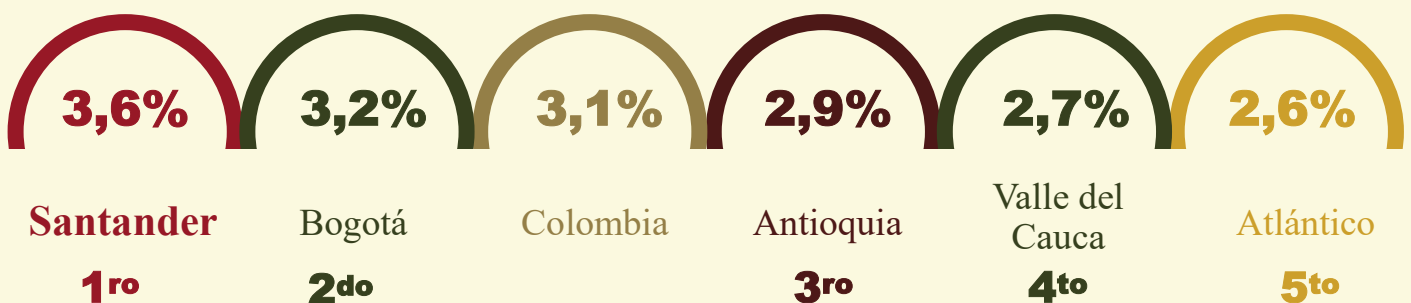
VARIACIÓN DEL PIB DE PRINCIPALES ECONOMÍAS EN COLOMBIA ENTRE 2019 Y 2020



Ranking entre las 5 principales economías de Colombia.

El impacto negativo en los resultados del PIB revelados por el DANE se extendió a los 33 departamentos de Colombia, pues siete de ellos presentaron decrecimientos superiores al 10%, veintiuno mostraron caídas entre el 5% y el 10% (en este grupo Santander) y en los 5 restantes la contracción osciló entre el 0% y 5%.

VARIACIÓN PROMEDIO ANUAL DE PRINCIPALES ECONOMÍAS EN COLOMBIA ENTRE 1980 Y 2020



Ranking entre las 5 principales economías de Colombia.

Nota: (*) Principales departamentos de Colombia: Bogotá, Antioquia, Valle, Santander y Atlántico.

Al calcular el crecimiento promedio anual entre 1980 y 2020 se aprecia que Santander es el departamento con mayor incremento del PIB entre las cinco principales economías de Colombia. Este hecho significa que Santander aumentó cuatro veces el valor de su PIB en los últimos cuarenta años, demostrando con ello un importante avance en materia de desarrollo productivo y empresarial.

COMPORTAMIENTO SECTORIAL DEL PIB DE SANTANDER

Nota: (*) Participación del valor agregado por sector en el total del PIB de Santander. (**) Ranking del sector de Santander en el sector de Colombia.

SERVICIOS

-1,6%

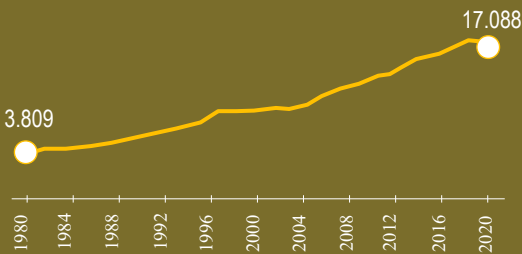
Variación
2019-2020

32,9%

*Participación 2020

5to

**Posición



INDUSTRIA

-11,0%

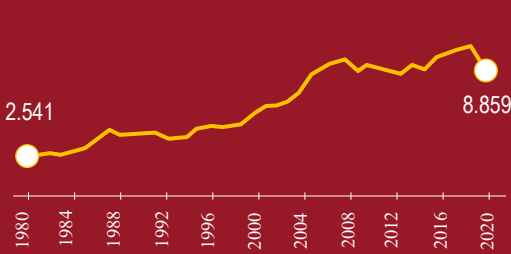
Variación
2019-2020

17,1%

*Participación 2020

5to

**Posición



COMERCIO

-14,3%

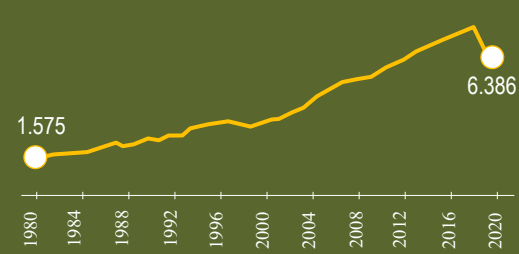
Variación
2019-2020

12,3%

*Participación 2020

6to

**Posición



AGROPECUARIO

+2,0%

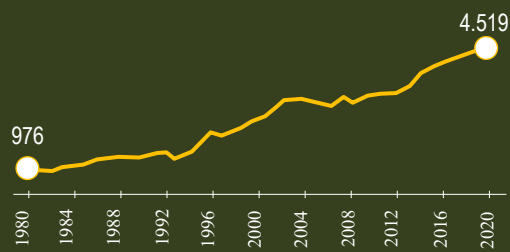
Variación
2019-2020

8,7%

*Participación 2020

4to

**Posición



CONSTRUCCIÓN

-28,7%

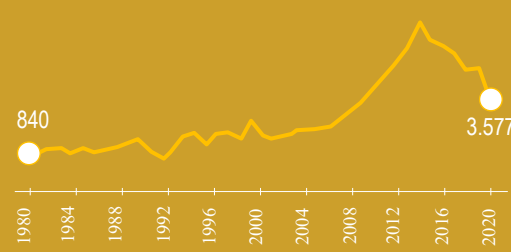
Variación
2019-2020

6,9%

*Participación 2020

3ro

**Posición



MINAS

-15,3%

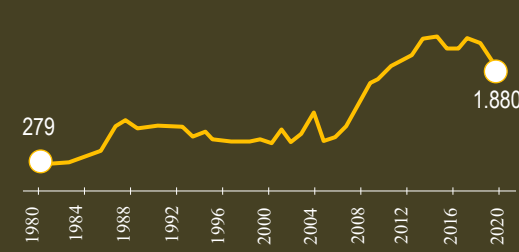
Variación
2019-2020

3,6%

*Participación 2020

5to

**Posición



Las afectaciones de la pandemia con el aislamiento obligatorio y las restricciones a la actividad económica en el país durante el año 2020 hicieron que algunos sectores se vieran más golpeados que otros. Sin embargo, hubo sectores que, por la coyuntura, lograron resultados positivos. Tal es el caso del sector agropecuario, que a pesar del cierre de restaurantes, colegios y empresas, logró crecer atendiendo la demanda de los hogares.

Es evidente que la economía santandereana ha logrado expandirse considerablemente en las últimas décadas. Todos los sectores, excluyendo servicios, han logrado avanzar posiciones en el ranking por departamentos en Colombia, entre los que se destacan el sector agropecuario (mejorando cuatro posiciones), le siguen en orden de importancia la construcción y el comercio (escalando tres posiciones cada uno).

Se puede concluir que a pesar de los efectos adversos de la COVID-19, la economía empieza a mostrar repuntes en algunos indicadores durante el primer semestre de 2021, con una mayor confianza para la inversión, como son los 8.522 nuevos emprendimientos y con ello la generación de 10.419 puestos de trabajo. En los próximos meses se espera aumentar y mejorar las expectativas de la economía y el consumo de los hogares, en la medida que avance el Plan Nacional de Vacunación.