

Exportaciones a Venezuela Enero a Octubre de 2007

Número 23

Cifras en miles USD/FOB

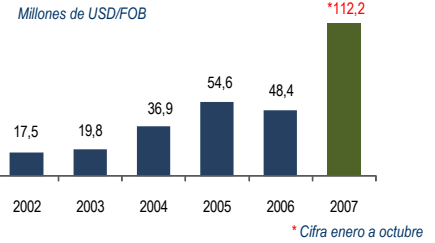
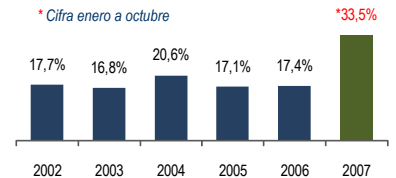
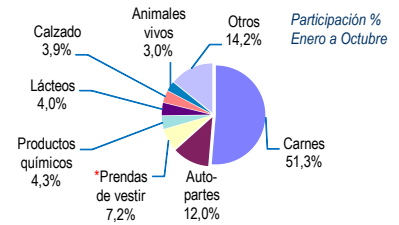
	2006	2007	Variación %
ASPECTOS GENERALES			
Total exportaciones de Colombia a Venezuela	2.126.516	3.827.401	80,0%
Total exportaciones de Santander a Venezuela	39.946	112.162	180,8%
Participación de Santander en las exportaciones nacionales a Venezuela	1,9%	2,9% *	1,05
Número de empresas exportadoras según NIT registrados	112	169	50,9%
Promedio de exportación por empresa	357	664	86,1%
Número de posiciones arancelarias registradas	180	286	58,9%

PRINCIPALES CAPÍTULOS ARANCELARIOS DE EXPORTACIÓN A VENEZUELA

02. Carnes. Empresas exportadoras 2007: 17	2.510,0	57.559,9	-
Participación % de Venezuela en las exportaciones del capítulo en el año 2007: 100%. Nivel de impacto**: Alto			
87. Autopartes. Empresas exportadoras 2007: 6	8.822,0	13.506,3	53,1%
Participación % de Venezuela en las exportaciones del capítulo en el año 2007: 82,1%. Nivel de impacto**: Alto			
62. Prendas de vestir. Empresas exportadoras 2007: 42	1.646,4	5.688,0	245,5%
Participación % de Venezuela en las exportaciones del capítulo en el año 2007: 32,9%. Nivel de impacto**: Medio			
29. Productos químicos. Empresas exportadoras 2007: 8	4.546,5	4.844,2	6,5%
Participación % de Venezuela en las exportaciones del capítulo en el año 2007: 48,1%. Nivel de impacto**: Medio			
04. Leche y productos lácteos. Empresas exportadoras 2007: 5	4.696,0	4.481,9	-4,6%
Participación % de Venezuela en las exportaciones del capítulo en el año 2007: 100%. Nivel de impacto**: Alto			
64. Calzado. Empresas exportadoras 2007: 34	1.209,9	4.377,6	261,8%
Participación % de Venezuela en las exportaciones del capítulo en el año 2007: 51%. Nivel de impacto**: Alto			
01. Animales vivos. Empresas exportadoras 2007: 4	7.902,3	3.418,2	-56,7%
Participación % de Venezuela en las exportaciones del capítulo en el año 2007: 100%. Nivel de impacto**: Alto			
61. Prendas de vestir de punto. Empresas exportadoras 2007: 36	634,1	2.357,3	271,7%
Participación % de Venezuela en las exportaciones del capítulo en el año 2007: 37,5%. Nivel de impacto**: Medio			
28. Productos químicos inorgánicos. Empresas exportadoras 2007: 1	0,0	1.950,0	-
Participación % de Venezuela en las exportaciones del capítulo en el año 2007: 100%. Nivel de impacto**: Alto			
52. Algodón. Empresas exportadoras 2007: 2	115,1	1.800,7	1464,7%
Participación % de Venezuela en las exportaciones del capítulo en el año 2007: 32,4%. Nivel de impacto**: Medio			
84. Aparatos mecánicos. Empresas exportadoras 2007: 12	1.250,1	1.736,8	38,9%
Participación % de Venezuela en las exportaciones del capítulo en el año 2007: 23,5%. Nivel de impacto**: Bajo			
49. Productos editoriales. Empresas exportadoras 2007: 6	257,2	1.724,1	570,2%
Participación % de Venezuela en las exportaciones del capítulo en el año 2007: 95%. Nivel de impacto**: Alto			
27. Combustibles minerales. Empresas exportadoras 2007: 4	880,6	1.416,8	60,9%
Participación % de Venezuela en las exportaciones del capítulo en el año 2007: 17,3%. Nivel de impacto**: Bajo			
41. Pieles. Empresas exportadoras 2007: 2	50,8	1.151,0	2166,1%
Participación % de Venezuela en las exportaciones del capítulo en el año 2007: 100%. Nivel de impacto**: Alto			
94. Muebles. Empresas exportadoras 2007: 8	1.065,6	698,6	-34,4%
Participación % de Venezuela en las exportaciones del capítulo en el año 2007: 79,4%. Nivel de impacto**: Alto			
73. Manufacturas de hierro o acero. Empresas exportadoras 2007: 8	234,5	686,0	192,5%
Participación % de Venezuela en las exportaciones del capítulo en el año 2007: 75,4%. Nivel de impacto**: Alto			
42. Manufactura de cuero. Empresas exportadoras 2007: 11	48,8	563,7	1055,5%
Participación % de Venezuela en las exportaciones del capítulo en el año 2007: 61,9%. Nivel de impacto**: Alto			
69. Productos de cerámica. Empresas exportadoras 2007: 5	7,2	459,3	-
Participación % de Venezuela en las exportaciones del capítulo en el año 2007: 94,9%. Nivel de impacto**: Alto			
44. Madera y manufacturas de madera. Empresas exportadoras 2007: 6	255,8	446,8	74,7%
Participación % de Venezuela en las exportaciones del capítulo en el año 2007: 81,04%. Nivel de impacto**: Alto			
63. Los demás artículos textiles. Empresas exportadoras 2007: 10	333,0	384,1	15,4%
Participación % de Venezuela en las exportaciones del capítulo en el año 2007: 49,4%. Nivel de impacto**: Medio			
07. Hortalizas y tubérculos alimenticios. Empresas exportadoras 2007: 4	462,4	321,9	-30,4%
Participación % de Venezuela en las exportaciones del capítulo en el año 2007: 57,7%. Nivel de impacto**: Alto			
32. Extractos, curtientes o tintóreos. Empresas exportadoras 2007: 2	26,4	316,0	1096,8%
Participación % de Venezuela en las exportaciones del capítulo en el año 2007: 99,7%. Nivel de impacto**: Alto			
54. Filamentos sintéticos. Empresas exportadoras 2007: 3	191,7	310,1	61,8%
Participación % de Venezuela en las exportaciones del capítulo en el año 2007: 68,4%. Nivel de impacto**: Alto			
60. Tejidos de punto. Empresas exportadoras 2007: 3	321,6	299,2	-7,0%
Participación % de Venezuela en las exportaciones del capítulo en el año 2007: 21,1%. Nivel de impacto**: Bajo			
71. Perlas preciosas. Empresas exportadoras 2007: 5	1,0	223,1	-
Participación % de Venezuela en las exportaciones del capítulo en el año 2007: 0,3%. Nivel de impacto**: Bajo			
56. Guata, fieltro y telas sin tejer. Empresas exportadoras 2007: 5	224,4	217,4	-3,1%
Participación % de Venezuela en las exportaciones del capítulo en el año 2007: 28,6%. Nivel de impacto**: Bajo			
83. Manufacturas metálicas. Empresas exportadoras 2007: 3	34,7	190,3	448,2%
Participación % de Venezuela en las exportaciones del capítulo en el año 2007: 37,3%. Nivel de impacto**: Medio			
19. Productos de pastelería. Empresas exportadoras 2007: 1	0,0	187,8	-
Participación % de Venezuela en las exportaciones del capítulo en el año 2007: 92,7%. Nivel de impacto**: Alto			
39. Plásticos y sus manufacturas. Empresas exportadoras 2007: 9	83,5	164,2	96,8%
Participación % de Venezuela en las exportaciones del capítulo en el año 2007: 9,4%. Nivel de impacto**: Bajo			
70. Vidrio y sus manufacturas. Empresas exportadoras 2007: 2	0,0	160,9	-
Participación % de Venezuela en las exportaciones del capítulo en el año 2007: 56,9%. Nivel de impacto**: Alto			

FUENTES Y NOTAS: DIAN, DANE. * Diferencia en puntos porcentuales. Se omiten variaciones superiores a dos mil por ciento.

** Nivel de impacto: Alto: Entre el 50% y el 100%. Medio: Entre el 30% y el 50%. Bajo: Hasta el 30%. Parámetros determinados por la Cámara de Comercio.

EXPORTACIONES ANUALES DE SANTANDER A VENEZUELA

PARTICIPACIÓN DE LAS EXPORTACIONES A VENEZUELA EN EL TOTAL DE SANTANDER

PRINCIPALES CAPÍTULOS ARANCELARIOS DE EXPORTACIÓN EN EL 2007


* Capítulos arancelarios 61 y 62

PRINCIPALES RESULTADOS

La actividad exportadora de Santander en lo corrido del año 2007 hasta el mes de octubre creció de manera importante hacia Venezuela, cuyo valor de 112 millones de dólares alcanzó la mayor proporción sobre las exportaciones totales de Santander en la presente década.

Una buena parte de este comportamiento obedeció a la carne, la cual presentó un volumen de ventas cercano a los 57 millones de dólares. Al realizar el cálculo omitiendo este rubro de la canasta exportadora, encontramos que las demás exportaciones presentaron también un crecimiento significativo de 45,9%, lo que evidencia la importancia de dicho mercado para la producción santandereana.

Existen productos que se verían afectados de mediar conflicto en la relaciones comerciales bilaterales. De esta manera, bienes como la carne, autopartes, leche, calzado, animales vivos, productos químicos, productos editoriales, pieles, muebles, manufacturas de hierro, manufacturas de cuero, cerámicas, manufacturas de maderas, tienen a Venezuela como su principal comprador con una participación mayor al 50%.