

# DINÁMICA EMPRESARIAL EN PROVINCIA METROPOLITANA

2025



CÁMARA DE  
COMERCIO DE  
BUCARAMANGA  
Creemos en Santander

Publicación de:

**CÁMARA DE COMERCIO DE BUCARAMANGA ©**

**Juan Carlos Rincón Liévano** - Presidente Ejecutivo

**Paola Andrea Arenas Parra** - Vicepresidente Competitividad Regional y Entorno para los Negocios

Realizado por:

**Centro de Información Empresarial - CIE**

**Ismael Estrada Cañas** - Director

**Claudia Navas Cáceres** - Profesional de apoyo

**Ingrid Vesga Prada** - Profesional de apoyo

**Nicolás Moreno Castro** - Profesional de apoyo

\*La jurisdicción de la Cámara de Comercio de Bucaramanga comprende 79 de los 87 municipios del departamento de Santander, exceptuando Barrancabermeja, Cimitarra, El Carmen de Chucurí, Landázuri, Puerto Parra, Puerto Wilches, Sabana de Torres y San Vicente de Chucurí.

# FICHA METODOLÓGICA

## Metodología del informe

**Empresas inscritas en CCB:** Hace referencia a las compañías inscritas en el Registro Mercantil de la Cámara de Comercio de Bucaramanga, con estado activo y domicilio principal de la jurisdicción de CCB, con corte entre 01/04/2025 y 30/04/2026.

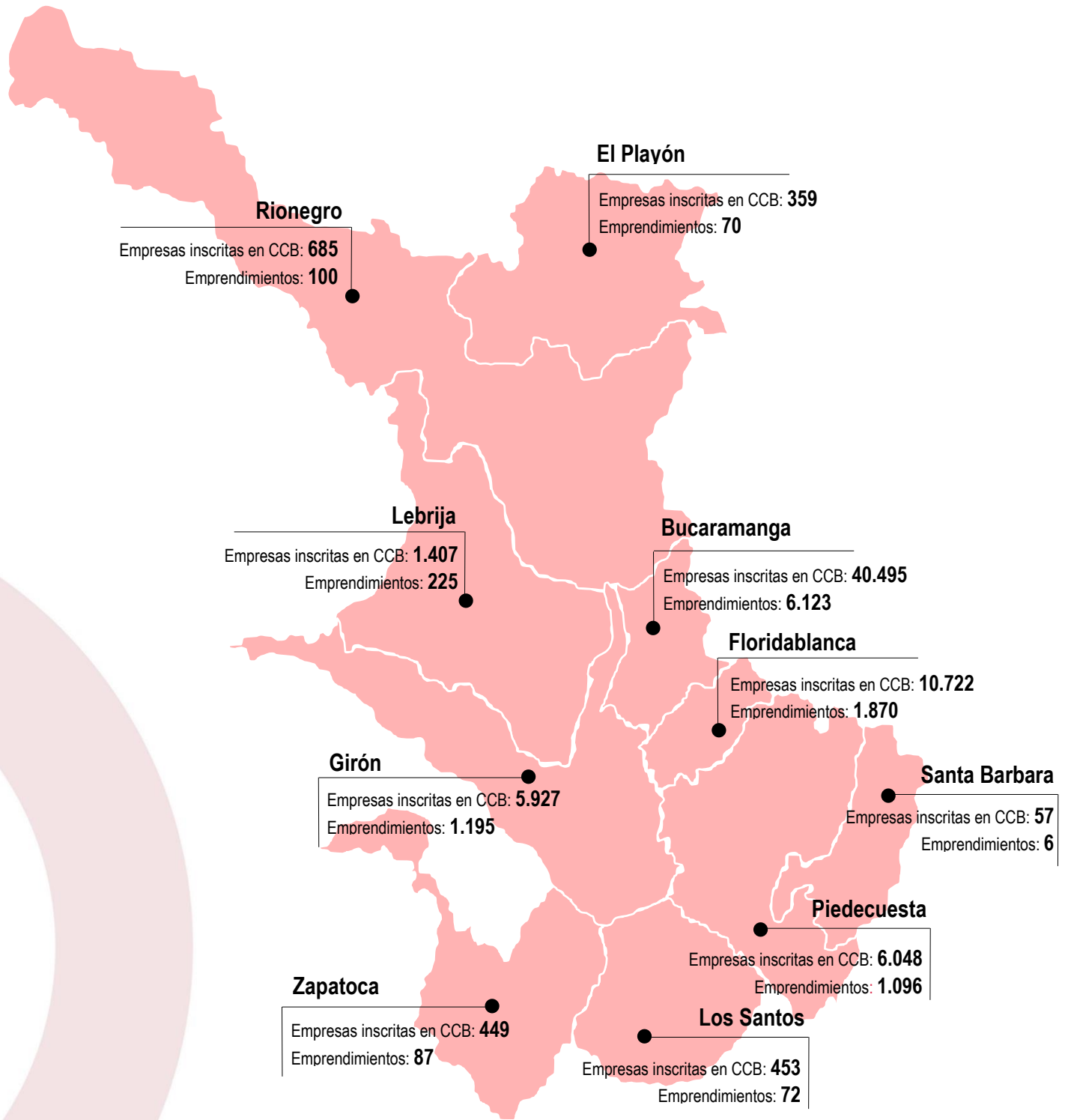
**Emprendimiento:** Empresas nuevas registradas en la Cámara de Comercio de Bucaramanga.

Para los casos anteriores se deben cumplir con las siguientes condiciones:

- Tipos Jurídicos: Sociedades y Personas Naturales.
- Domicilio: Principal Cámara de Comercio de Bucaramanga.
- Estado: Activo.
- Disponibilidad de información financiera en el Registro Mercantil.
- Para el caso de emprendimiento se tienen en cuenta todos los estados.

Valores a precios corrientes de 2025.

# PROVINCIA METROPOLITANA



Nota: Empresas inscritas en CCB renovadas y activas entre 01/04/2025 y 30/04/2026.  
CCB: Cámara de Comercio de Bucaramanga

# BUCARAMANGA

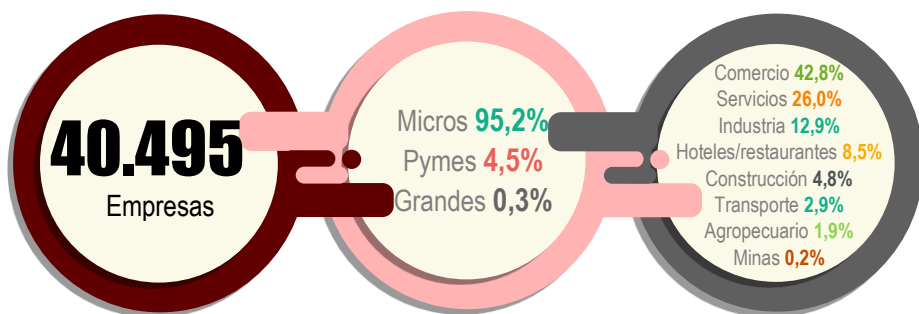
- Población 2026 (habitantes): **618.548**
- Valor agregado 2023 (Miles de millones de pesos corrientes): **21.497**
- Participación del Valor Agregado en las ventas: **181,9%**

## Empresas inscritas en

CCB\*

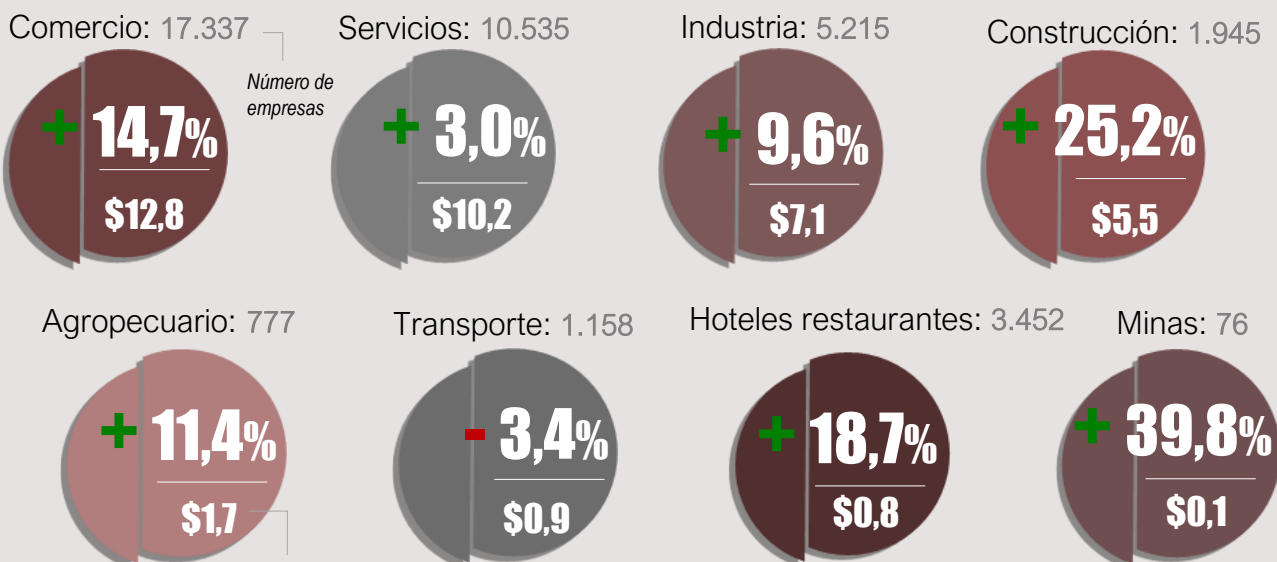
Tamaños\*

Sectores\*



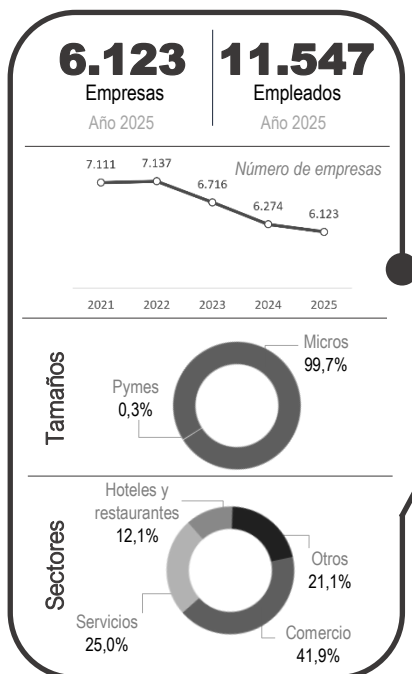
Nota: (\*) empresas renovadas y activas entre 01/04/2025 y 30/04/2026.  
CCB: Cámara de Comercio de Bucaramanga.

## Variación de ventas 2025/2024

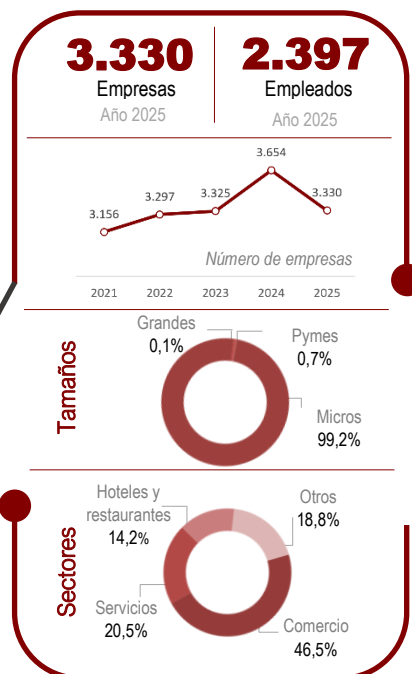


Ventas año 2025 Billones de pesos corrientes

## EMPREDIMIENTO 2025



## CANCELACIÓN 2025



## Aspectos importantes de Bucaramanga

- El 77,4% del total de las empresas del municipio están dedicadas a las actividades del sector terciario, estos sectores suman 31.324 unidades productivas. Durante el año 2025, las empresas de Bucaramanga registraron ventas por \$39,11 billones de pesos, lo cual con respecto al año anterior significó un crecimiento anual de 11,3%.
- Desde el año 2021 se han registrado 33.361 nuevas empresas, sobresaliendo sectores de comercio y servicios.

# FLORIDABLANCA

- Población 2026 (habitantes): **315.194**
- Valor agregado 2023 (Miles de millones de pesos corrientes): **6.978**
- Participación de las ventas en el Valor Agregado: **133,5%**

## Empresas inscritas en CCB\*



## Tamaños\*

Micros **96,0%**  
Pymes **3,7%**  
Grandes **0,3%**

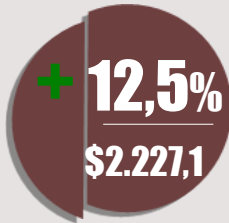
## Sectores\*

Comercio **40,3%**  
Servicios **25,8%**  
Industria **14,0%**  
Hoteles/restaurantes **8,3%**  
Construcción **6,8%**  
Transporte **2,8%**  
Agropecuario **2,0%**  
Minas **0,1%**

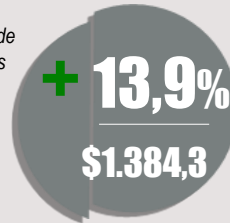
Nota: (\*) empresas renovadas y activas entre 01/04/2025 y 30/04/2026.  
CCB: Cámara de Comercio de Bucaramanga.

## Variación de ventas 2025/2024

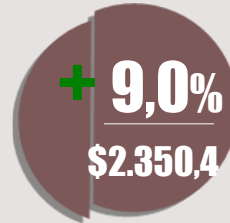
Comercio: 4.319



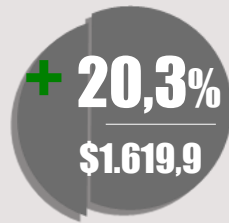
Agropecuario: 210



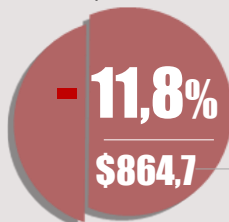
Servicios: 2.762



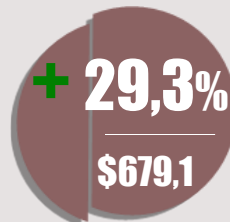
Industria: 1.503



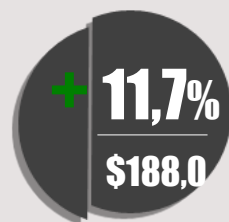
Transporte: 305



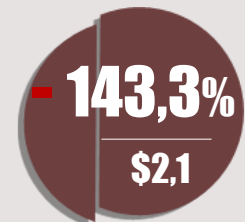
Construcción: 724



Hoteles restaurantes: 885

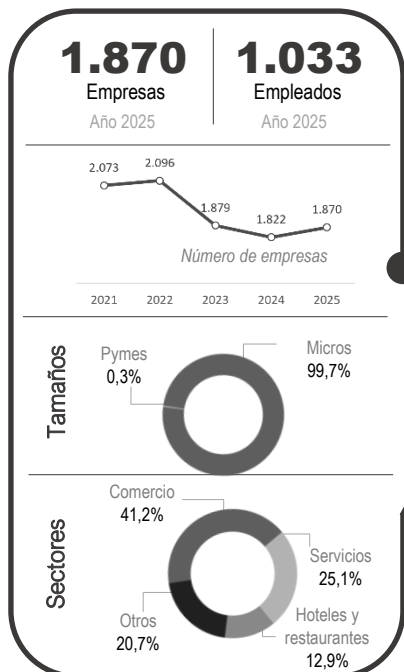


Minas: 14

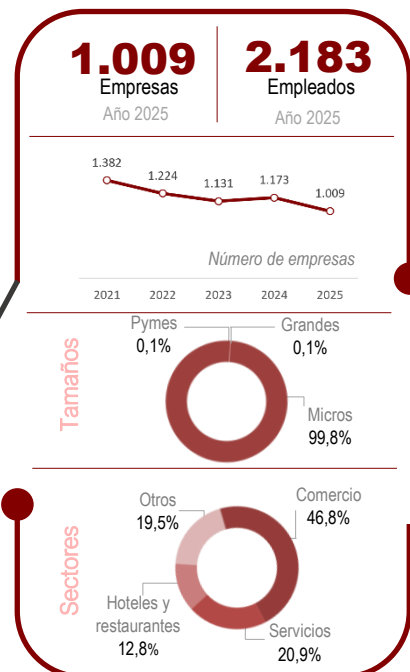


Ventas año 2025 Miles de millones de pesos corrientes

## EMPRENDIMIENTO 2025



## CANCELACIÓN 2025



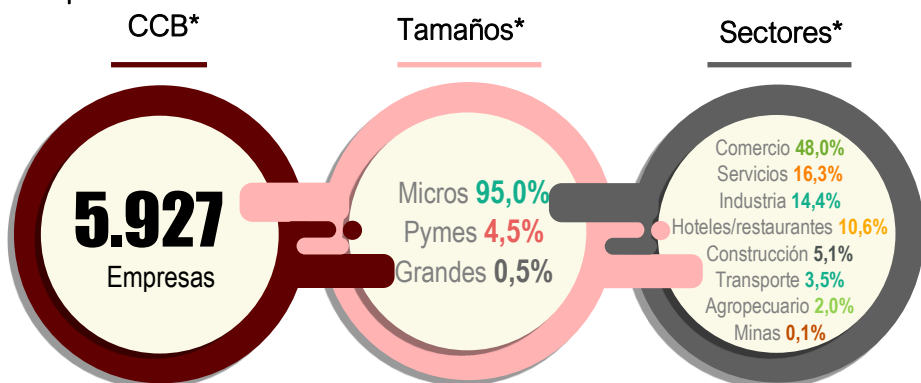
## Aspectos importantes de Floridablanca

- Es el segundo municipio de la jurisdicción de la Cámara de Comercio de Bucaramanga con el mayor número de empresas activas (16,1%) y en su conjunto reúnen cerca de \$9,31 billones de pesos en ventas.
- En el año 2025 se generaron 1.033 nuevos puestos de trabajo a través de sus emprendimientos. De estas unidades productivas, el 79,3% de los negocios activos están en el sector terciario.

# GIRÓN

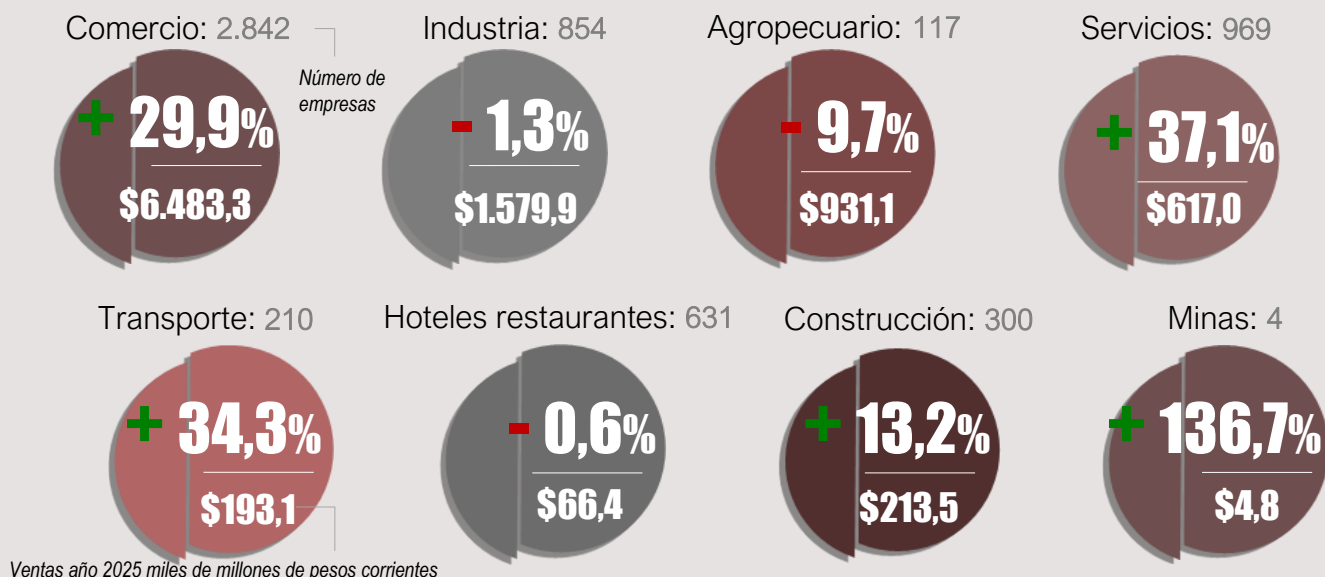
- Población 2026 (habitantes): **177.523**
- Valor agregado 2023 (Miles de millones de pesos corrientes): **7.550**
- Participación de las ventas en el Valor Agregado: **133,6%**

## Empresas inscritas en

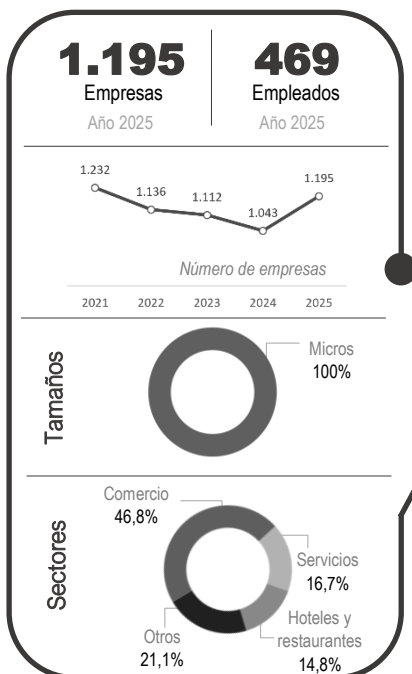


Nota: (\*) empresas renovadas y activas entre 01/04/2025 y 30/04/2026.  
CCB: Cámara de Comercio de Bucaramanga.

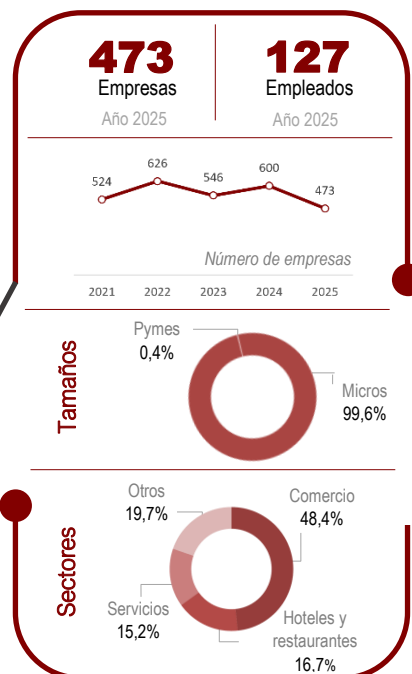
## Variación de ventas 2025/2024



## EMPRENDIMIENTO 2025



## CANCELACIÓN 2025



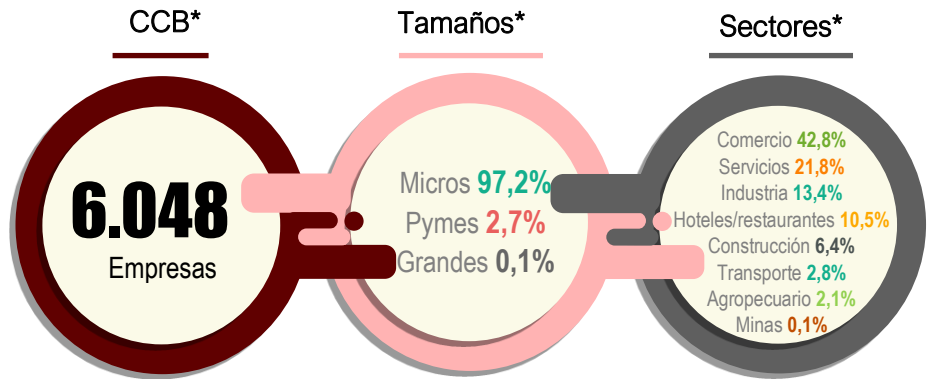
## Aspectos importantes de Girón

- El 74,9% del total de sus empresas están dedicadas a las actividades del sector terciario, estos tres sectores suman ventas por valor de \$7,16 billones de pesos y la mayor parte son negocios que no superan los 10 años de antigüedad.
- Todas las empresas del municipio registran ventas por \$10,08 billones lo que representa un crecimiento de 19,1% con respecto al año anterior.
- Desde 2021 se han creado 5.718 negocios en el municipio, principalmente en el sector comercio.

# PIEDRECUESTA

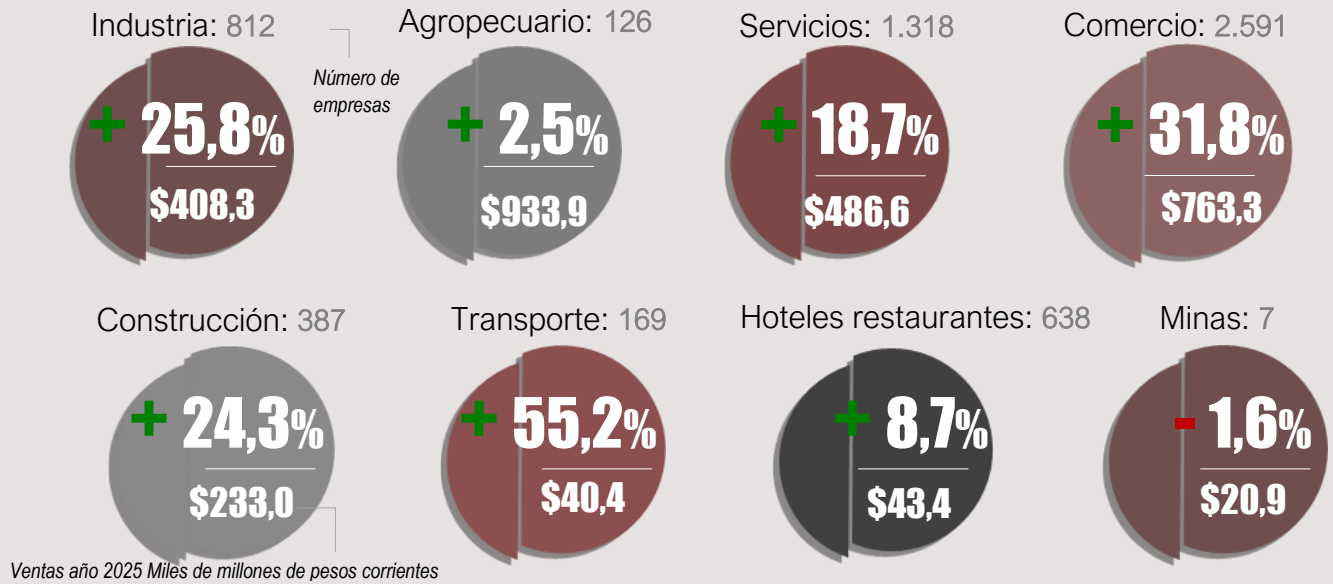
- Población 2026 (habitantes): **192.888**
- Valor agregado 2023 (Miles de millones de pesos corrientes): **4.229**
- Participación de las ventas en el Valor Agregado: **69,3%**

## Empresas inscritas en

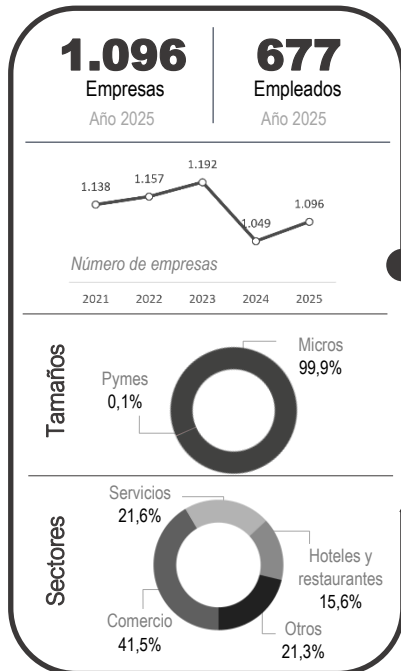


Nota: (\*) empresas renovadas y activas entre 01/04/2025 y 30/04/2026.  
CCB: Cámara de Comercio de Bucaramanga.

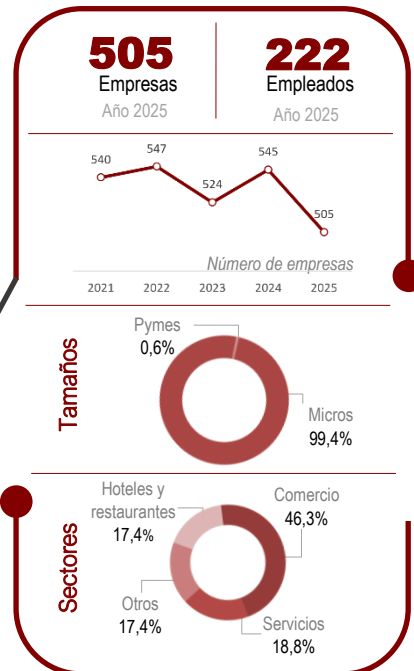
## Variación de ventas 2025/2024



## EMPRENDIMIENTO 2025



## CANCELACIÓN 2025



## Aspectos importantes de Piedrecuesta

- El 64,6% de los negocios del municipio se dedican a las actividades del comercio y los servicios y en su conjunto reunieron el 42,7% de las ventas totales en el año 2025.
- Del total de compañías del municipio, el 19,5% están clasificadas bajo la naturaleza jurídica de sociedades.
- En año 2025 se crearon 1.096 emprendimientos en el municipio, los cuales generaron 677 nuevos empleos. Estos nuevos negocios estuvieron representados por actividades económicas como el comercio y los servicios, que suman el 63,1% de las creaciones.

# LEBRIJA

- Población 2026 (habitantes): **52.119**
- Valor agregado 2023 (Miles de millones de pesos corrientes): **4.030**
- Participación de las ventas en el Valor Agregado: **11,9%**

## Empresas inscritas en CCB\*



## Tamaños\*

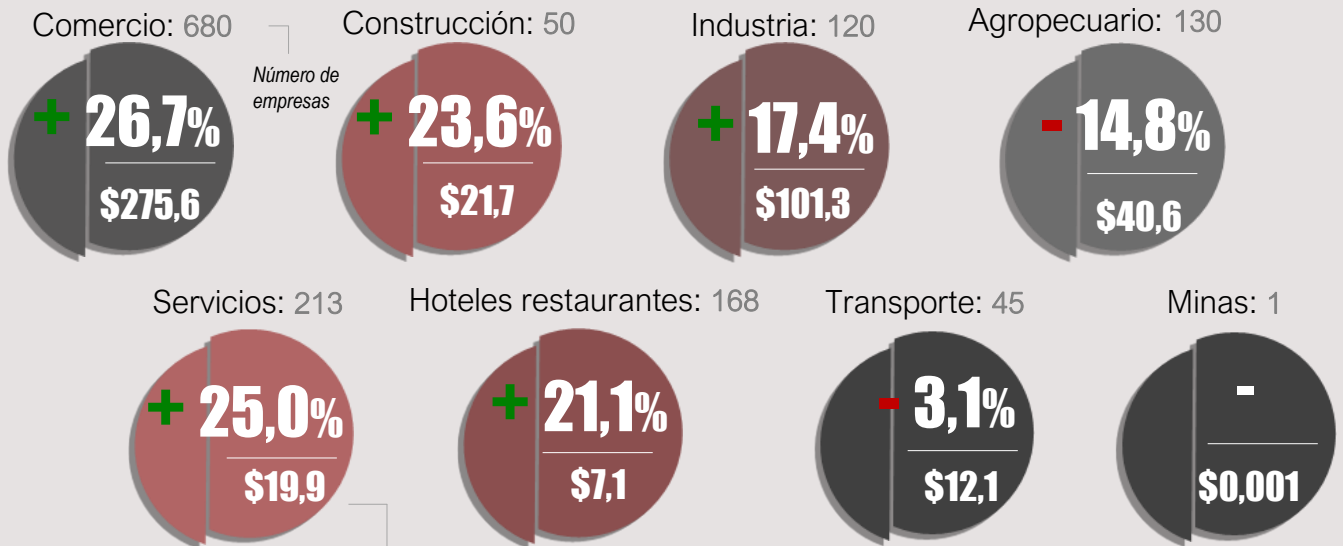
Micros **97,1%**  
Pymes **2,9%**

## Sectores\*

Comercio **48,3%**  
Servicios **15,1%**  
Hoteles/restaurantes **11,9%**  
Agropecuario **9,2%**  
Industria **8,5%**  
Construcción **3,6%**  
Transporte **3,2%**  
Minas **0,1%**

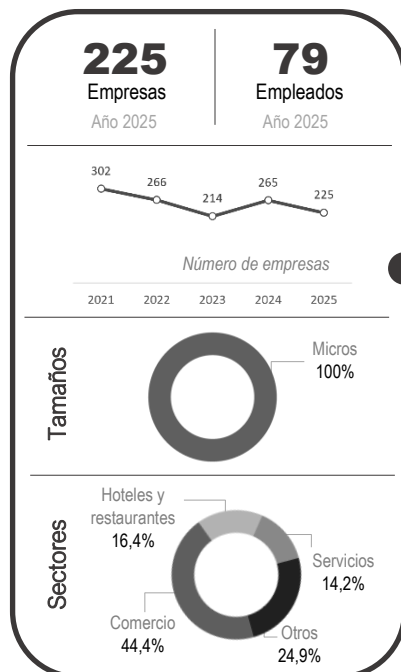
Nota: (\*) empresas renovadas y activas entre 01/04/2025 y 30/04/2026.  
CCB: Cámara de Comercio de Bucaramanga.

## Variación de ventas 2025/2024

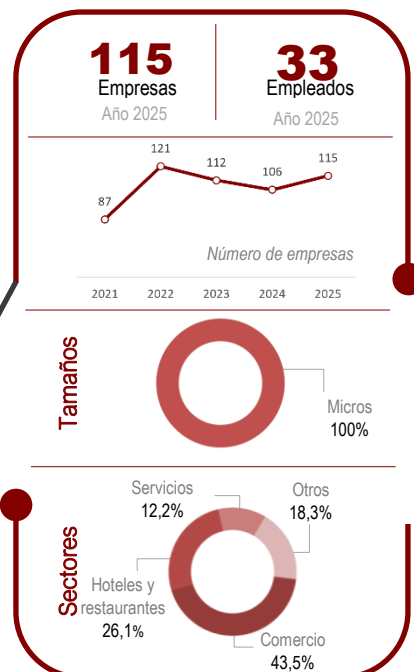


Ventas año 2025 Miles de Millones de pesos corrientes

## EMPRENDIMIENTO 2025



## CANCELACIÓN 2025



## Aspectos importantes de Lebrija

- El municipio de Lebrija reúne el 2,1% del total de empresas inscritas de la provincia. Estas compañías son representadas con el 63,5% en sectores como el comercio y los servicios.
- Las empresas de este municipio registraron ventas en 2025 por valor de \$478,3 mil millones de pesos, respecto al año anterior, eso significó un crecimiento del 18,6%.

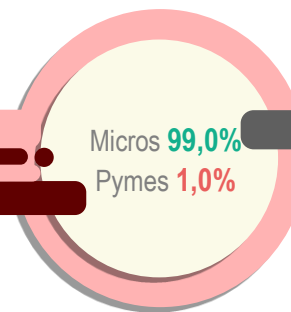
# RIONEGRO

- Población 2026 (habitantes): **26.899**
- Valor agregado 2023 (Miles de millones de pesos corrientes): **1.854**
- Participación de las ventas en el Valor Agregado: **4,1%**

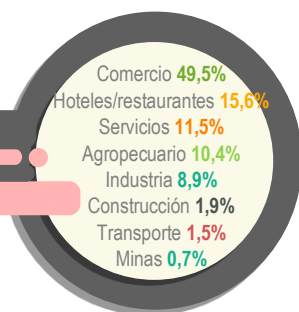
## Empresas inscritas en CCB\*



## Tamaños\*



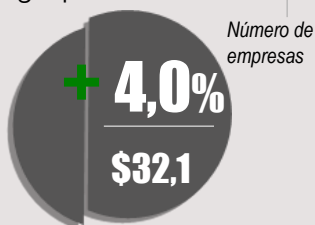
## Sectores\*



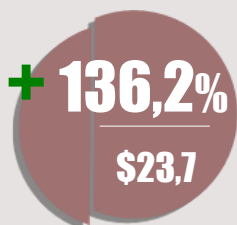
Nota: (\*) empresas renovadas y activas entre 01/04/2025 y 30/04/2026.  
CCB: Cámara de Comercio de Bucaramanga.

## Variación de ventas 2025/2024

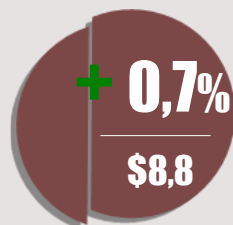
Agropecuario: 71



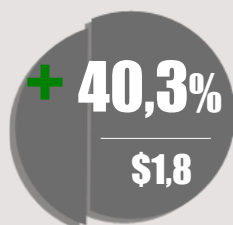
Comercio: 339



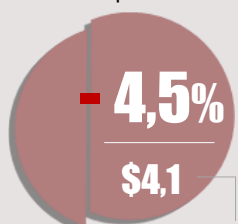
Servicios: 79



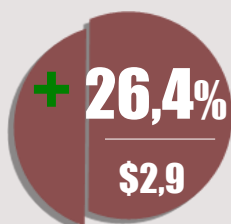
Industria: 61



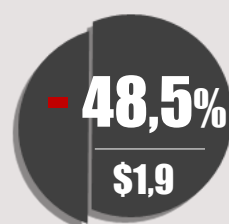
Transporte: 10



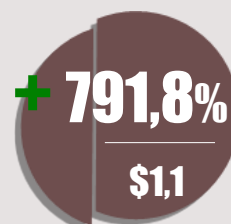
Hoteles restaurantes: 107



Construcción: 13

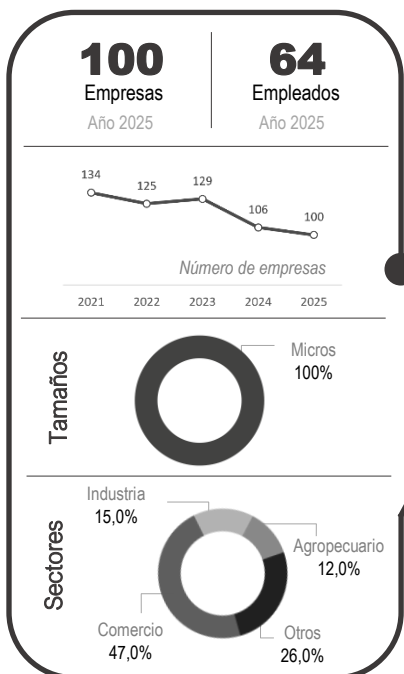


Minas: 5

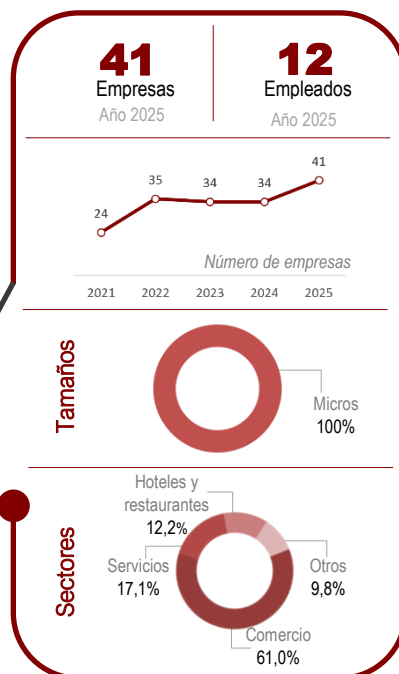


Ventas año 2025 Miles de Millones de pesos corrientes

## EMPREDIMIENTO 2025



## CANCELACIÓN 2025



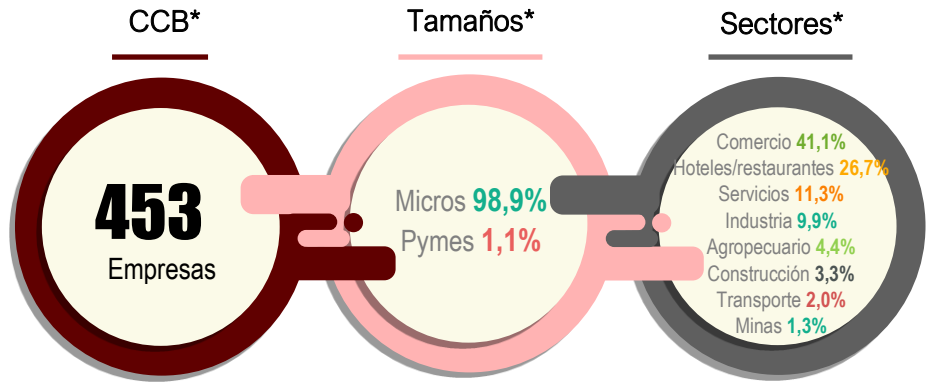
## Aspectos importantes de Rionegro

- En Rionegro el 76,6% de sus empresas están dedicadas a las actividades del sector terciario, sumando \$35,3 mil millones de pesos en ventas.
- En este municipio desde 2021 se han creado 594 empresas, principalmente en el sector de comercio.
- En el 2025 se destacó el buen nivel de ventas registrado por las empresas del municipio, logró alcanzar una cifra por el orden de los \$76,4 mil millones de pesos, presentando incremento de 24,5%, frente al año anterior.

# LOS SANTOS

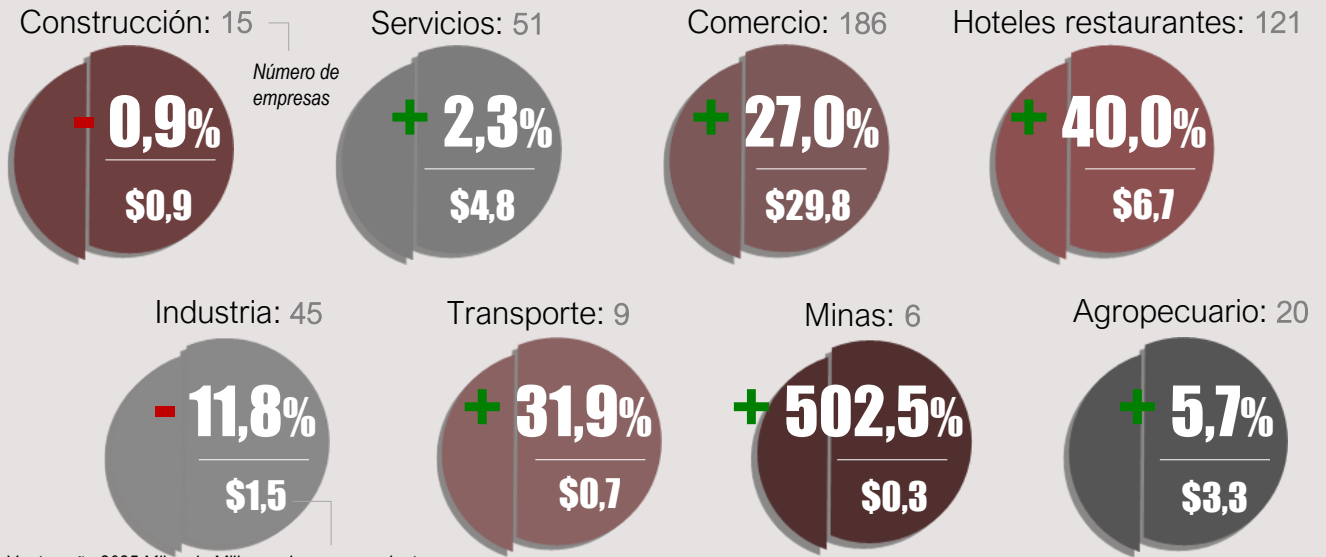
- Población 2026 (habitantes): **17.263**
- Valor agregado 2023 (Miles de millones de pesos corrientes): **531**
- Participación de las ventas en el Valor Agregado: **9,0%**

## Empresas inscritas en

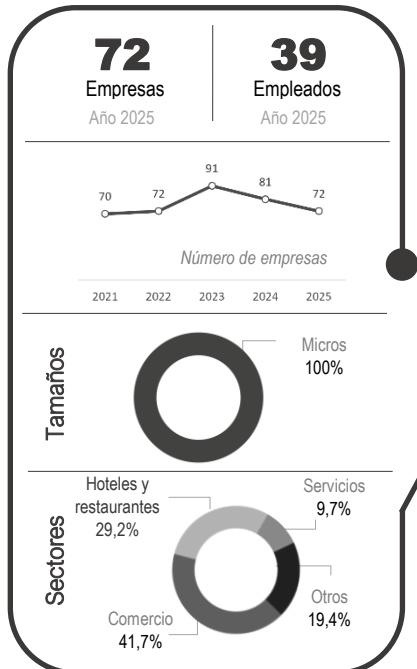


Nota: (\*) empresas renovadas y activas entre 01/04/2025 y 30/04/2026.  
CCB: Cámara de Comercio de Bucaramanga.

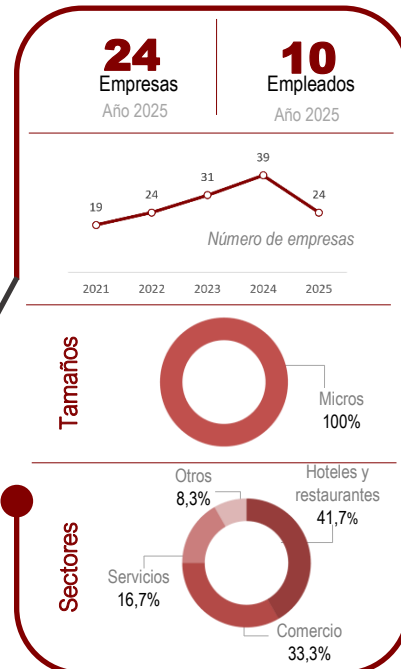
## Variación de ventas 2025/2024



## EMPRENDIMIENTO 2025



## CANCELACIÓN 2025



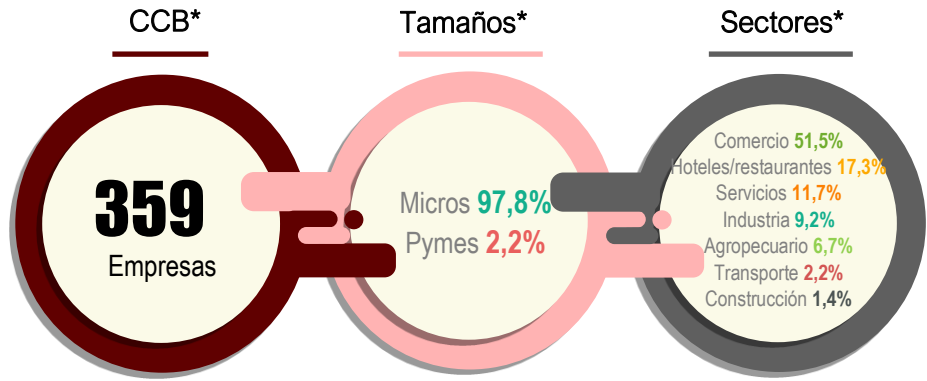
## Aspectos importantes de Los Santos

- De las 453 empresas activas en el municipio de Los Santos, el sector de Comercio representa la mayor proporción de empresas en el municipio (41,1%), seguido por hoteles y restaurantes presenta la siguiente mayor proporción de negocios, el 26,7%.
- Las compañías de la región alcanzaron un valor en ventas de \$48 mil millones de pesos, mostrando un crecimiento de 22,2%, frente al mismo periodo anterior.

# EL PLAYÓN

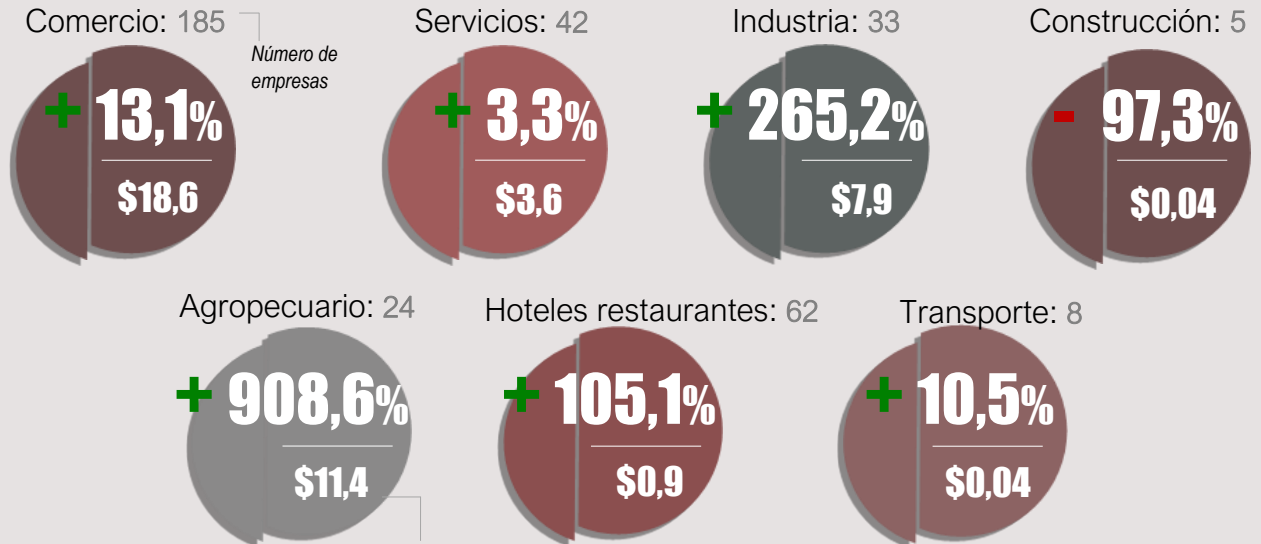
- Población 2026 (habitantes): **15.294**
- Valor agregado 2023 (Miles de millones de pesos corrientes): **322**
- Participación de las ventas en el Valor Agregado: **12,6%**

## Empresas inscritas en



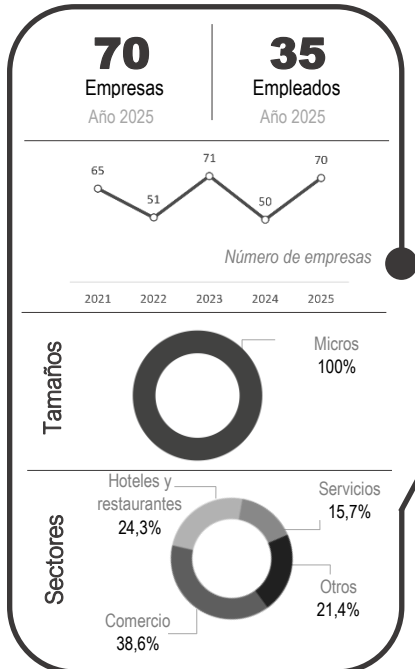
Nota: (\*) empresas renovadas y activas entre 01/04/2025 y 30/04/2026.  
CCB: Cámara de Comercio de Bucaramanga.

## Variación de ventas 2025/2024

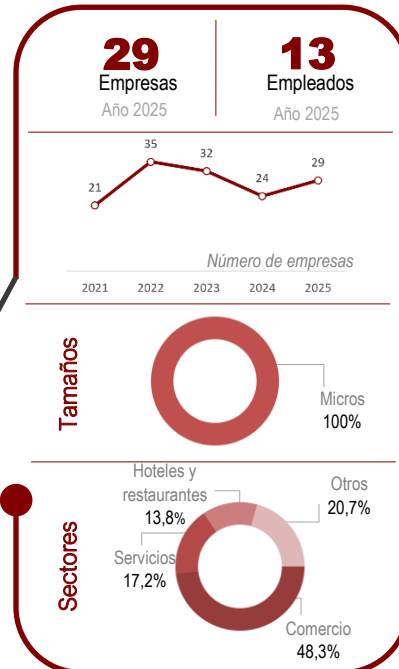


Ventas año 2025 Miles de Millones de pesos corrientes

## EMPREDIMIENTO 2025



## CANCELACIÓN 2025



## Aspectos importantes de El Playón

- En el Playón se registran 359 empresas activas, el 80,5% desarrollan actividades del sector terciario y estos tres sectores registran ventas por \$21,3 mil millones de pesos.
- Las empresas del municipio registraron ventas de \$40,6 mil millones, registrando un crecimiento de 73,0% con respecto al año anterior.
- Entre el año 2021 y 2025 se crearon 386 nuevos emprendimientos, principalmente en actividades como los hoteles y restaurantes y el comercio.

# ZAPATOCA

- Población 2026 (habitantes): **10.301**
- Valor agregado 2023 (Miles de millones de pesos corrientes): **258**
- Participación de las ventas en el Valor Agregado: **15,8%**

## Empresas inscritas en CCB\*

**449**  
Empresas

## Tamaños\*

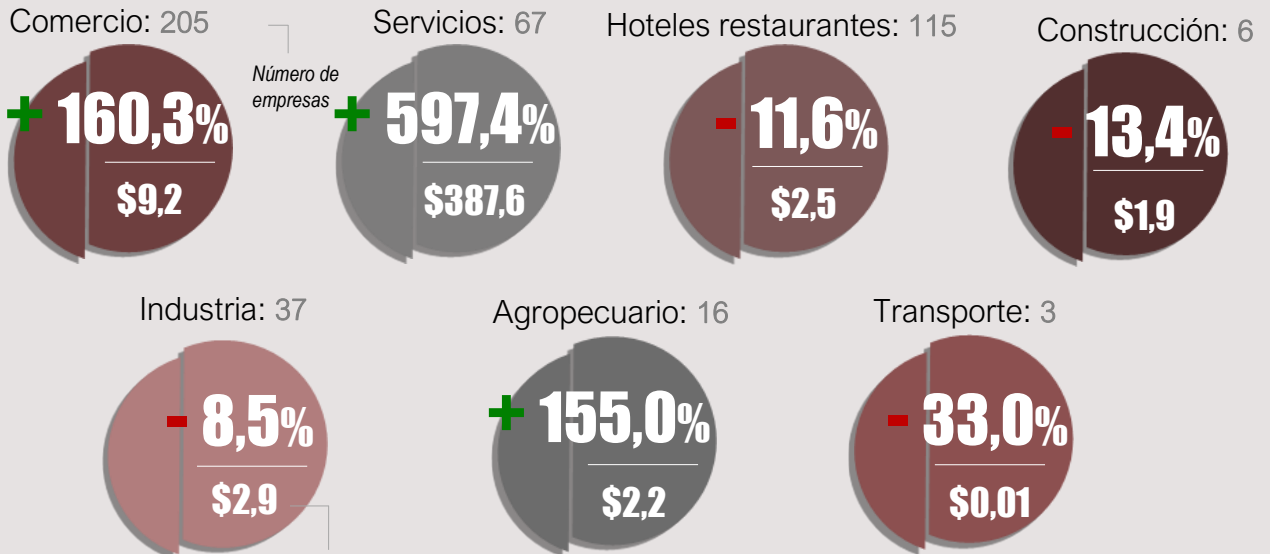
Micros **99,1%**  
Pymes **0,9%**

## Sectores\*

Comercio **45,7%**  
Hoteles/restaurantes **25,6%**  
Servicios **14,9%**  
Industria **8,2%**  
Agropecuario **3,6%**  
Construcción **1,3%**  
Transporte **0,7%**

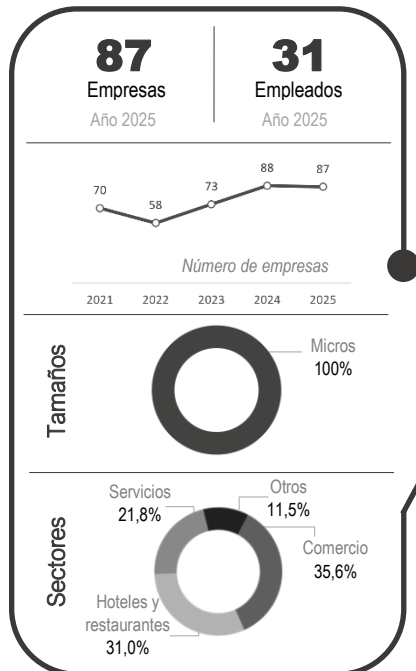
Nota: (\*) empresas renovadas y activas entre 01/04/2025 y 30/04/2026.  
CCB: Cámara de Comercio de Bucaramanga.

## Variación de ventas 2025/2024

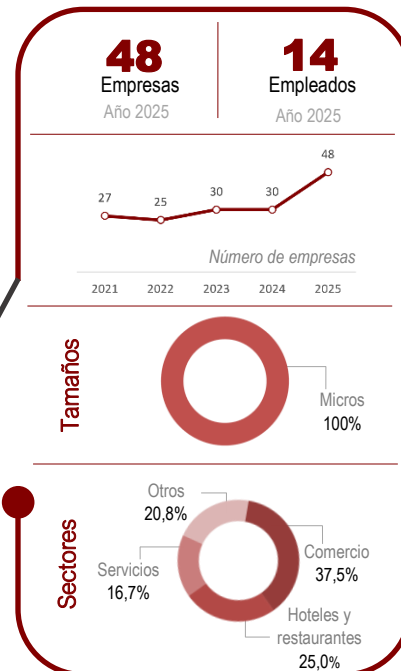


Ventas año 2025 miles de Millones de pesos corrientes

## EMPREDIMIENTO 2025



## CANCELACIÓN 2025



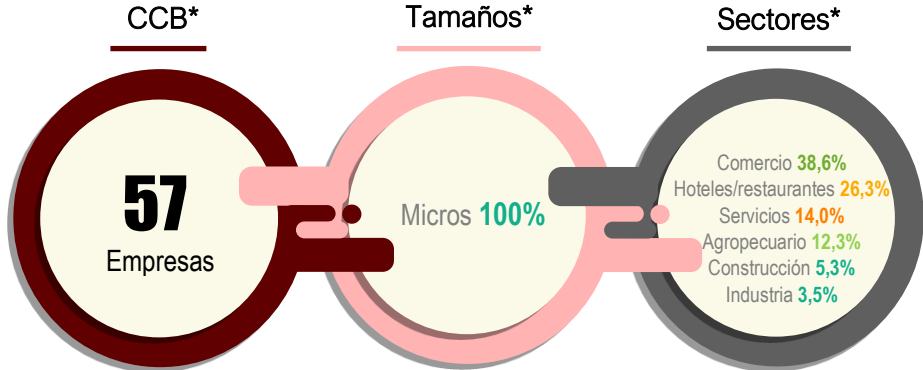
## Aspectos importantes de ZapatoCA

- En ZapatoCA existen 449 compañías activas, de las cuales la mayor dinámica se encuentra enfocada en sectores como comercio, servicios y hoteles y restaurantes, pues se ubican compañías de gran tamaño y son las que generan la mayor parte del empleo formal en la región.
- En cuanto a las ventas registradas por las empresas de este municipio, \$406,4 mil millones de pesos se registran en 2025, lo cual, con respecto al año anterior, significa un decrecimiento de 200,3%.

# SANTA BÁRBARA

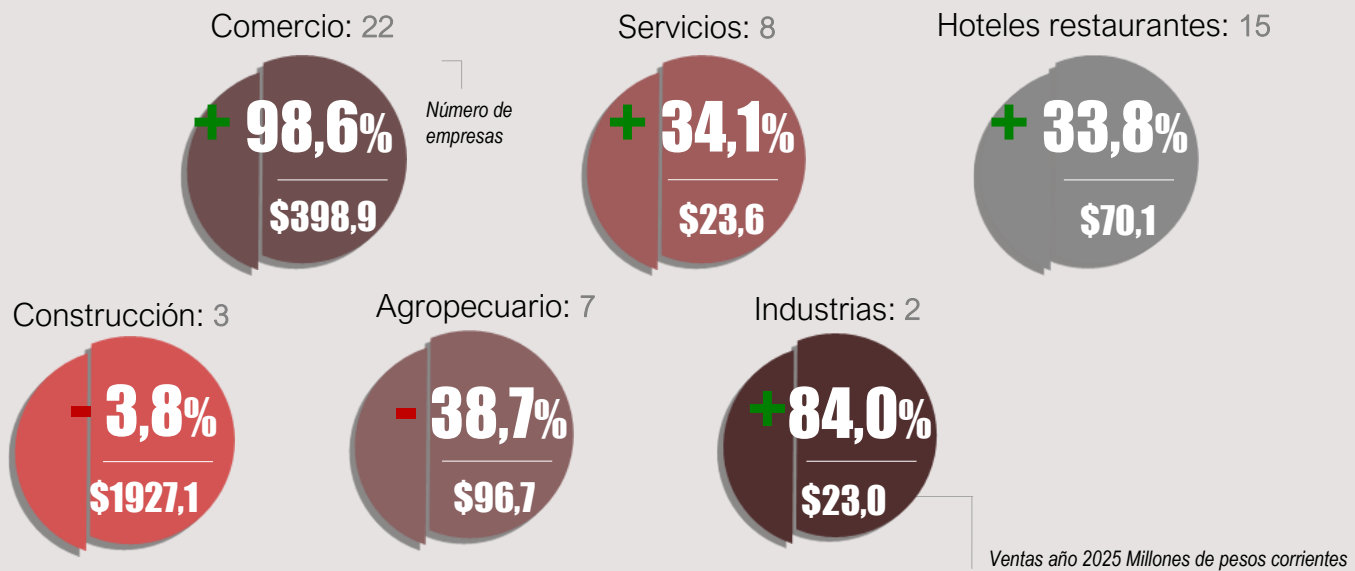
- Población 2026 (habitantes): **2.670**
- Valor agregado 2023 (Miles de millones de pesos corrientes): **39**
- Participación de las ventas en el Valor Agregado: **6,4%**

## Empresas inscritas en

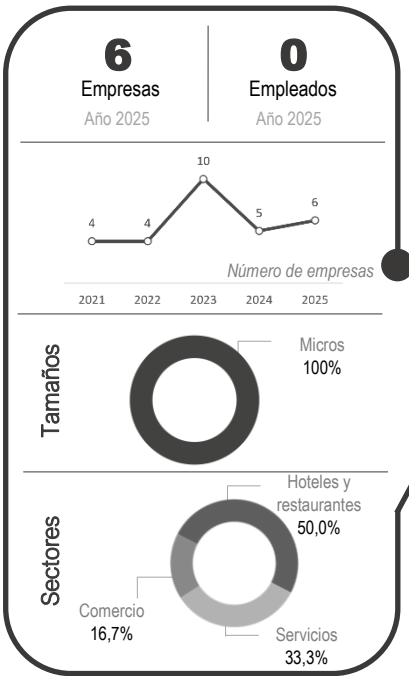


Nota: (\*) empresas renovadas y activas entre 01/04/2025 y 30/04/2026.  
CCB: Cámara de Comercio de Bucaramanga.

## Variación de ventas 2025/2024



## EMPREDIMIENTO 2025



## CANCELACIÓN 2025



## Aspectos importantes de Santa Bárbara

- Santa Bárbara es el municipio más pequeño de la provincia en cuanto a población y número de compañías, en la actualidad registra un total de 57 empresas clasificadas como microempresas y un gran porcentaje de estas (78,9%) desarrollan actividades del sector terciario.
- Desde el año 2021 se han registrado 29 nuevas empresas, sobresaliendo los sectores de hoteles y restaurantes y el comercio.
- Se registran 2 empresas canceladas desde el 2021.

CÁMARA DE COMERCIO DE BUCARAMANGA ©

[www.camaradirecta.com](http://www.camaradirecta.com)

 [informacion.empresarial@camaradirecta.com](mailto:informacion.empresarial@camaradirecta.com)

*@CCBucaramanga*

