

**PRINCIPALES RESULTADOS**

El aumento en las ganancias del sistema financiero en Colombia durante el primer semestre del año, es el resultado del mejoramiento de las condiciones macroeconómicas del país, así como también, obedece al impacto de las medidas impuestas por el gobierno nacional para recuperar el sector, acciones que se tradujeron en un mayor nivel de captaciones y colocaciones por parte de las entidades financieras.

En lo que respecta al Área Metropolitana de Bucaramanga, los resultados fueron consistentes con los del resto del país, mostrando un importante aumento de 8,2% en las fuentes de recursos a pesar del bajo nivel de las tasas de interés durante el primer semestre del año. En cuanto a los instrumentos de ahorro, se advierte la caída en los saldos de los CDT para la mayoría de las entidades financieras, con excepción de las compañías de financiamiento comercial que crecieron en 21,3%. En este último caso, los saldos en CDT experimentaron un resurgimiento, explicado en parte, por el bajo estímulo que ofreció el dólar como instrumento de ahorro. Finalmente, las cuentas corrientes como principal medio de captación crecieron en 11,8% frente a junio de 2003.

La política monetaria dirigida por el Banco de la República suministró un nivel de liquidez adecuado al sistema financiero, lo cual se demostró por el crecimiento en la base monetaria del país durante los dos primeros trimestres del año, valores que fueron notablemente superiores a los del año anterior. Como resultado de esta gestión, los saldos de los usos de recursos que están conformados por las colocaciones o préstamos al sector productivo y de consumo, aumentaron en 12%.

Es importante destacar el incremento en la cartera vigente de 19,1%, así como también la disminución en el total de la cartera vencida de 10,6%. Según instituciones, las corporaciones financieras fueron los únicos establecimientos que mostraron un aumento en el vencimiento de sus colocaciones.

Una publicación de la Cámara de Comercio de Bucaramanga

**Presidente Ejecutivo:**

Juan José Reyes Peña

**Realizado por:**

Departamento Desarrollo Empresarial

**Director:**

Iván Ardila Gómez

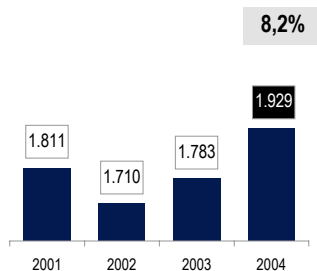
**Diseño y Redacción:**

Horacio Cáceres Tristáncho

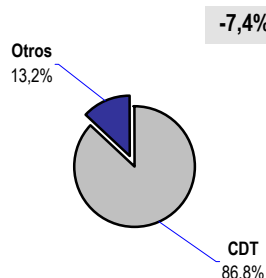
horacio.caceres@camaradirecta.com

Colaboración de

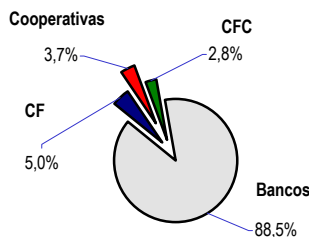
Diana Rangel Salazar

**FUENTES DE RECURSOS**


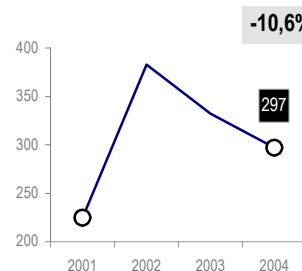
Saldos a Junio - miles de millones de pesos

**FUENTES CORPORACIONES FINANCIERAS**


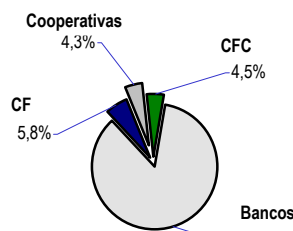
Participación % - Saldos a Junio de 2004

**USOS POR ENTIDAD**


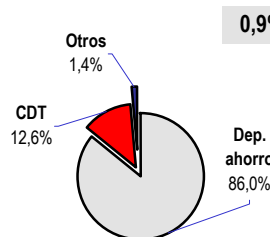
Participación % - Saldos a Junio de 2004

**CARTERA VENCIDA**


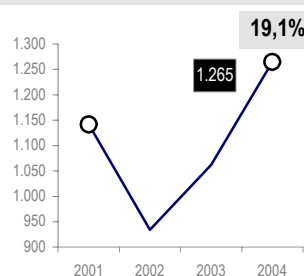
Saldos a Junio - miles de millones de pesos

**FUENTES POR ENTIDAD**


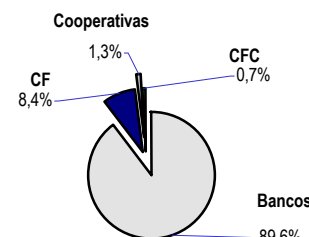
Participación % - Saldos a Junio de 2004

**FUENTES COOPERATIVAS**


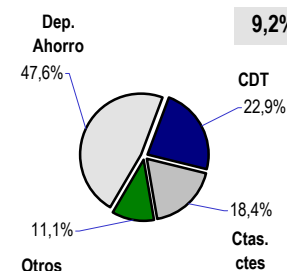
Participación % - Saldos a Junio de 2004

**CARTERA VIGENTE**


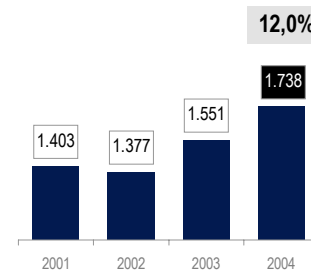
Saldos a Junio - miles de millones de pesos

**CARTERA VENCIDA POR ENTIDAD**


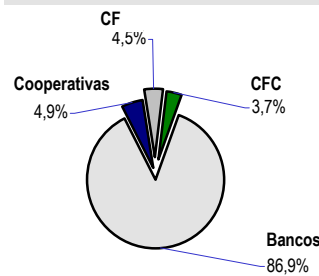
Participación % - Saldos a Junio de 2004

**FUENTES BANCOS**


Participación % - Saldos a Junio de 2004

**USOS DE RECURSOS**


Saldos a Junio - miles de millones de pesos

**CARTERA VIGENTE POR ENTIDAD**


Participación % - Saldos a Junio de 2004

**GLOSARIO**

**Fuentes de recursos:** Captaciones y otras exigibilidades de moneda nacional y extranjera.

**Usos de recursos:** Colocaciones y otros usos en moneda nacional y extranjera.

**CF:** Corporaciones Financieras. **CFC:** Compañías de financiamiento Comercial.

**CDT:** Certificados de Depósito a Término. **Cartera Vigente:** Créditos que no presentan retraso en sus pagos.

**Cartera Vencida:** Créditos con morosidad. **AMB:** Área Metropolitana de Bucaramanga.

**Fuente:** Banco de la República.