

**PRINCIPALES RESULTADOS**

El 2011 fue considerado un buen año para el país en materia económica, con un crecimiento que según los expertos estará alrededor del 5%. El incremento en la demanda interna fue otra de las características durante en el mismo año, circunstancia que impactó en el ambiente empresarial, no solo en la producción, sino también en el número de nuevos negocios.

A nivel nacional la constitución de empresas presentó un aumento de 7% durante el 2011, mientras en Santander el crecimiento fue de 15%, comportamiento en el cual tuvo influencia la ley 1429 de formalización y generación de empleo, al facilitar el proceso de inscripción de un número importante de empresas que existían con anterioridad, pero que carecían de un registro formal.

El emprendimiento ha venido ganando espacio como fuente importante de empleo, pero existe una baja proporción en la supervivencia de los nuevos negocios. Las cifras hablan por sí solas, de las empresas creadas en el 2004, apenas el 30,1% se encontró vigente al finalizar el 2011, lo que en otras palabras confirma que el 69,9% de las creadas hace 7 años no logró sostenerse en el mercado.

Otra característica importante fue el alto impacto en el rango de la microempresa. La concentración mostrada en el 2011 fue de 99,3%, y para las que están por debajo de 10 millones de pesos la proporción fue de 82,3%. De la misma forma, las personas naturales continuaron como la figura jurídica más utilizada por los nuevos negocios.

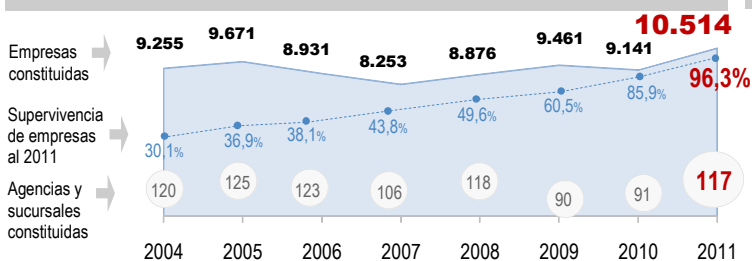
En materia de inversión extranjera directa los resultados fueron negativos, pero en inversiones nacionales clasificadas como agencias y sucursales entraron 98 negocios a operar en la región, confirmando al departamento como epicentro comercial y de servicios en el oriente colombiano.

Las sociedades constituidas alcanzaron en términos de capital el volumen de inversión más alto de los últimos 10 años, con un valor de 73 mil millones de pesos, con énfasis en la actividad agrícola. Este comportamiento demuestra el alto grado de confianza que tienen los empresarios en la economía local, a pesar de que la región ha venido presentando fuertes problemas en su infraestructura vial.

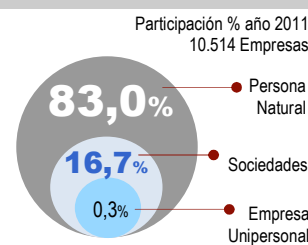
Finalmente, el 2011 se constituyó como un buen periodo en materia de inversión empresarial para Santander, especialmente en empresas generadas en el Área Metropolitana de Bucaramanga, pero también hay que decir que existe un predominio muy fuerte en la creación de empresas con bajo nivel de inversión.

Fuente: Cámara de Comercio de Bucaramanga  
Registro Mercantil.

**NUEVAS EMPRESAS CONSTITUIDAS**  
Número de empresas



**EMPRESAS CONSTITUIDAS POR TIPO JURÍDICO EN EL 2011**



**PARTICIPACIÓN DE EMPRESAS CONSTITUIDAS POR SECTORES 2011**

Sector	Participación % de empresas constituidas en el 2011	*Crecimiento 2010/2011
Comercio	46,0%	12,9%
Hoteles/restaurantes	11,4%	8,2%
Industria	11,0%	13,3%
Act/Inmobiliaria	10,5%	25,3%
Transporte	6,1%	15,2%
Serv/Sociales	4,6%	9,5%
Construcción	4,0%	42,4%
Otros	5,7%	11,3%

\*Crecimiento en el número de empresas

**PRINCIPALES SUBSECTORES COMERCIO**



**Principales Inversiones (Millones de pesos)**  
Estación de servicios 1.568  
Comercio de prendas de vestir 1.106  
Comercio de productos diversos 300

**PRINCIPALES SUBSECTORES HOTELES Y RESTAURANTES**



**Principales Inversiones (Millones de pesos)**  
Hoteles 440  
Hoteles y turismo 200  
Comidas rápidas 150

**PRINCIPALES SUBSECTORES INDUSTRIA**



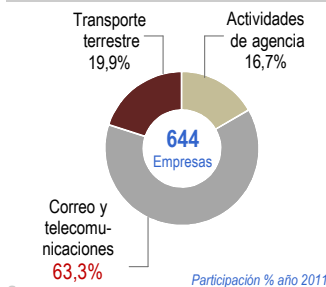
**Principales Inversiones (Millones de pesos)**  
Alimentos para animales 580  
Bebidas 517  
Artículos de joyería 180

**PRINCIPALES SUBSECTORES ACTIVIDAD INMOBILIARIA Y EMPRESARIAL**



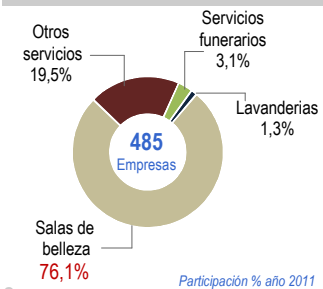
**Principales Inversiones (Millones de pesos)**  
Inversiones en finca raíz 4.700  
Actividades inmobiliarias 3.842  
Soluciones logísticas de transporte 2.500

**PRINCIPALES SUBSECTORES TRANSPORTE Y TELECOMUNICACIONES**



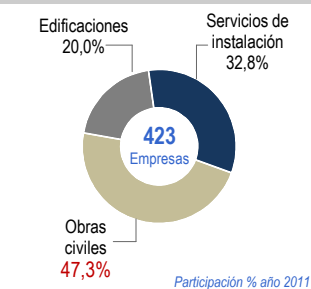
**Principales Inversiones (Millones de pesos)**  
Transporte terrestre público de carga 1.822  
Transporte de carga pesada 866

**PRINCIPALES SUBSECTORES SERVICIOS SOCIALES**



**Principales Inversiones (Millones de pesos)**  
Suministro de máquinas de juegos 320  
Juegos de azar 311  
Juegos de azar 268

**PRINCIPALES SUBSECTORES CONSTRUCCIÓN**



**Principales Inversiones (Millones de pesos)**  
Construcción de obras civiles 3.005  
Instalación y mantenimiento 2.000  
Construcción de obras civiles 1.589

**LAS 10 PRINCIPALES INVERSIONES EN EL 2011**

Cultivo especializado de cacao	28.884
Comercio de productos agropecuarios	5.281
Comercio de finca raíz	4.700
Inmobiliarias	3.842
Construcción ingeniería civil	3.005
Mantenimiento de sistemas eléctricos	2.000
Transporte terrestre público de carga	1.822
Actividad agrícola y pecuaria	1.769
Actividades de arquitectura e ingeniería	1.728
Construcción de ingeniería civil	1.589

Cifras millones de pesos corrientes