

**PRINCIPALES RESULTADOS**

No se puede negar que el 2014 fue un año difícil para la economía mundial, con crecimientos por debajo de su potencial en regiones consideradas claves en el mundo, como Estados Unidos, la unión europea, China y Japón.

Colombia logró un incremento de 4,6%, en medio de una región como américa latina abatida por la caída de sus exportaciones, en especial las petroleras.

Los resultados dentro del país fueron alentadores, mostrando en especial a Santander como el departamento con mayor crecimiento económico en el 2014 con 7,9%. Igualmente, su tasa promedio anual de 5,1%, es considera la más alta entre las 5 principales economías del territorio nacional para el periodo 2001 a 2014.

En el balance para 2014 el departamento mejoró en su grado de generación de valor por diferentes causas, relacionadas con un mejor ambiente para los negocios, según las mediciones realizadas por la CEPAL y por el Consejo Privado de Competitividad, sumado a las inversiones en infraestructura y proyectos empresariales.

La actividad que dio mayor impulso al PIB en el 2014 fue la construcción, debido al rubro de edificaciones que creció en 28,2%, sector considerado estratégico para la región dado el número de compañías existentes y su relevancia en el ámbito nacional. Adicionalmente, las obras civiles también crecieron a buen ritmo y se espera un aumento significativo en los próximos años a juzgar por el contrato plan firmado para la ejecución de importantes obras viales.

Si siguiendo con los sectores estratégicos, la mayoría de ellos crecieron por encima del 5%, con excepción de los hoteles y restaurantes, línea de negocios relacionada con el turismo, que solo mejoró en 2,5%.

Por último, se puede concluir que el 2014 fue un buen año para la actividad empresarial en Santander en todos sus sectores, situación que le ha ayudado a ganar relevancia en el ámbito nacional, elevando su grado de participación, ahora con el 6,9% del PIB de Colombia.

**Fuente:** DANE - Cuentas Regionales 2014. Cifras preliminar a precios constantes. Año base 2005.

**Nota:** Servicios incluye Servicios públicos, Establecimientos financieros, seguros, actividades inmobiliarias y servicios a las empresas, Actividades de servicios sociales, comunales y personales.

**PIB de Santander**

**+7,9%**  
Crecimiento 2013/2014

**1ro**

Ranking en crecimiento entre 33 regiones 2014

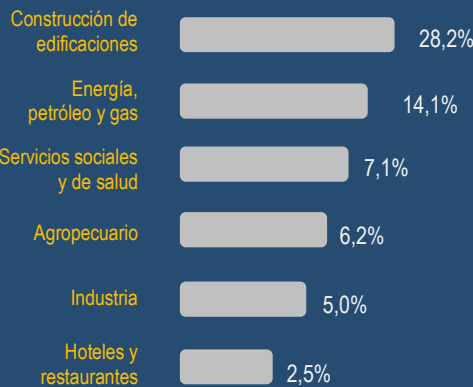
\*PIB per cápita 2014  
**11.954**  
USD

**1ro**

Ranking entre las 5 principales economías del país

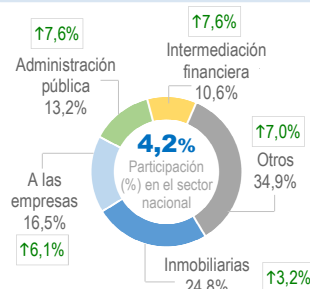
\*Nota: PIB per cápita a precios corrientes sin ajustes por paridad internacional

**Crecimiento actividades estratégicas de Santander**



**SECTOR SERVICIOS**

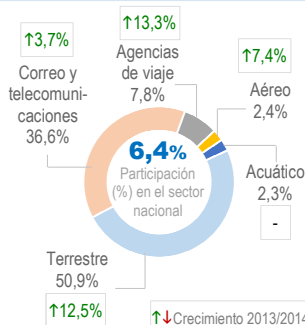
Principales subsectores



↑↓ Crecimiento 2013/2014

**SECTOR TRANSPORTE**

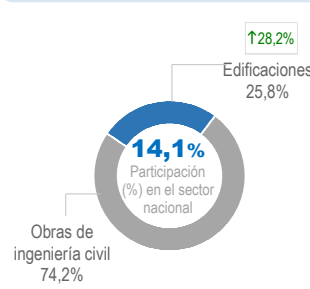
Principales subsectores



↑↓ Crecimiento 2013/2014

**SECTOR CONSTRUCCIÓN**

Principales subsectores



↑↓ Crecimiento 2013/2014

**SECTOR AGROPECUARIO**

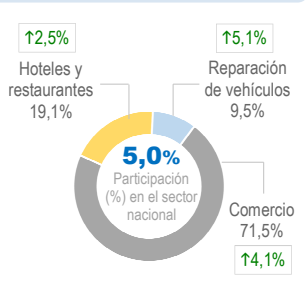
Principales subsectores



↑↓ Crecimiento 2013/2014

**SECTOR COMERCIO**

Principales subsectores



↑↓ Crecimiento 2013/2014

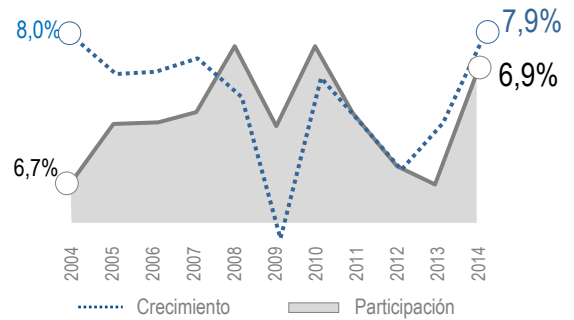
**SECTOR MINERO**

Principales subsectores



↑↓ Crecimiento 2013/2014

**Participación de Santander en el PIB nacional**



**PIB de Santander por sectores**

