

EXPORTACIONES DE SERVICIOS

SANTANDER
I Trimestre 2021



**CÁMARA DE
COMERCIO DE
BUCARAMANGA**
Creemos en Santander

UNA PUBLICACIÓN DE:

CÁMARA DE COMERCIO DE BUCARAMANGA ©

Juan Carlos Rincón Liévano - **Presidente Ejecutivo (e)**

Realizado por Centro de Información Empresarial - CIE

Ismael Estrada Cañas - **Director**

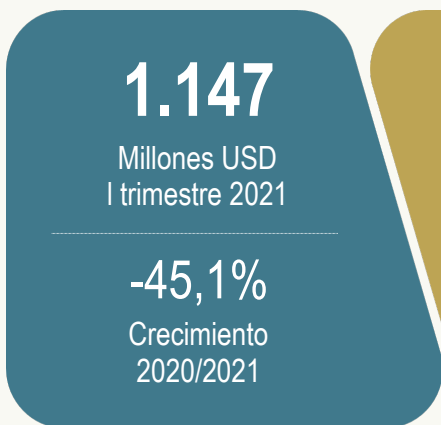
Saida Avellanada Silva - **Profesional de apoyo**

Diana González Rueda - **Profesional de apoyo**


Fuente: *DANE - Muestra trimestral de comercio exterior de servicios - Cifras provisionales*

BALANCE GENERAL

EXPORTACIONES DE COLOMBIA



EXPORTACIONES DE SANTANDER

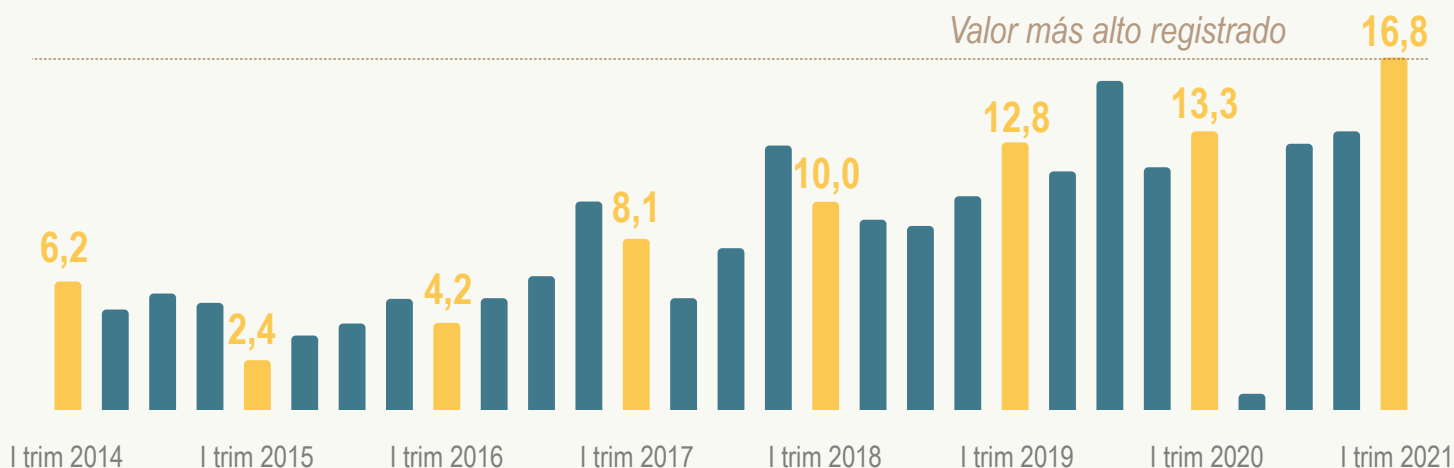


De acuerdo con la OMC, las exportaciones de servicios en el mundo durante el IV trimestre de 2020 decrecieron en 19%, debido a la coyuntura del COVID-19. La afectación sobre la economía fue general, pero en especial las actividades relacionadas con el turismo, como es el caso del transporte y los viajes.

La situación para Colombia en este contexto no ha sido muy diferente. En el I trimestre de 2021 el país solo logró exportar \$1.147 millones de USD, lo que equivale a una disminución del 45,1% frente al mismo periodo de 2020.

EXPORTACIONES DE SANTANDER

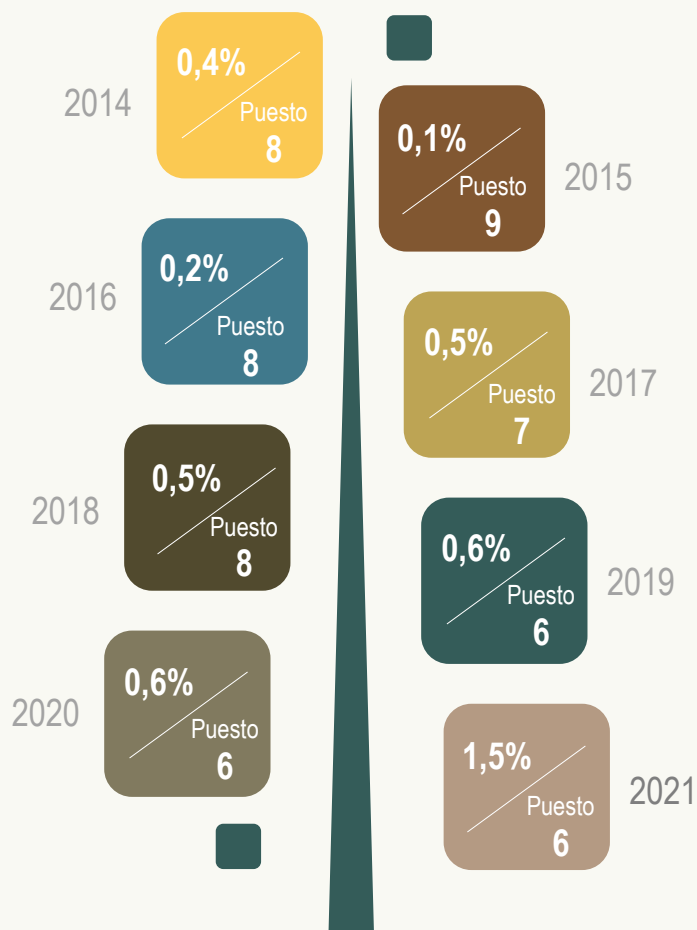
Millones USD - Periodos trimestrales



En el caso particular de Santander, el comercio internacional de servicios también tuvo su desaceleración durante el año 2020. El segundo trimestre fue el periodo más afectado, debido al confinamiento obligatorio y demás restricciones impuestas por parte del Gobierno Nacional y local, para mitigar la propagación del COVID-19. Sin embargo, es notable la recuperación que se logra con los programas de reactivación económica, que va hasta finalizar el año 2020 y continúa en el 2021, alcanzando una cifra récord cercana a los 17 millones USD, la más alta registrada desde el año 2014.

PARTICIPACIÓN DE SANTANDER EN COLOMBIA

I Trimestre



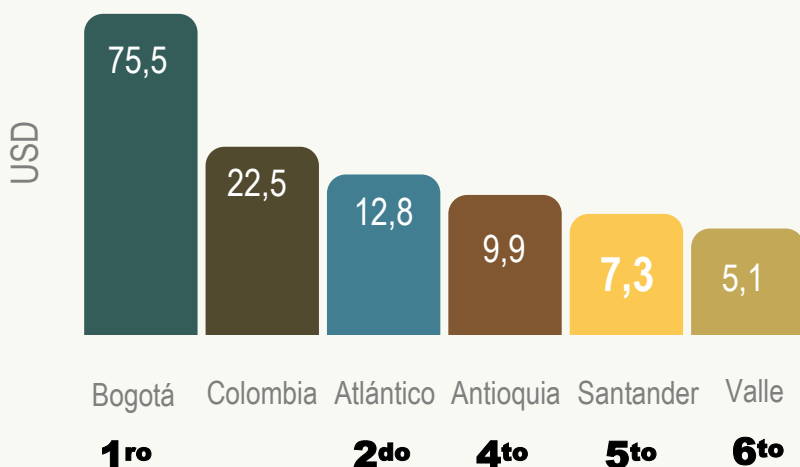
Santander ocupa el sexto lugar por departamentos en Colombia, de acuerdo a su participación en el valor de exportaciones de servicios.

Entre 2014 y 2021, el departamento casi logró triplicar el valor de las ventas de servicios al exterior (2,7 veces). De esta forma, consiguió avanzar 2 posiciones en el ranking nacional.

Nota: (%) Indica la participación de las exportaciones de Santander en las nacionales. Ranking de Santander entre 10 departamentos.

EXPORTACIONES PER CÁPITA

Principales departamentos - I Trimestre 2021

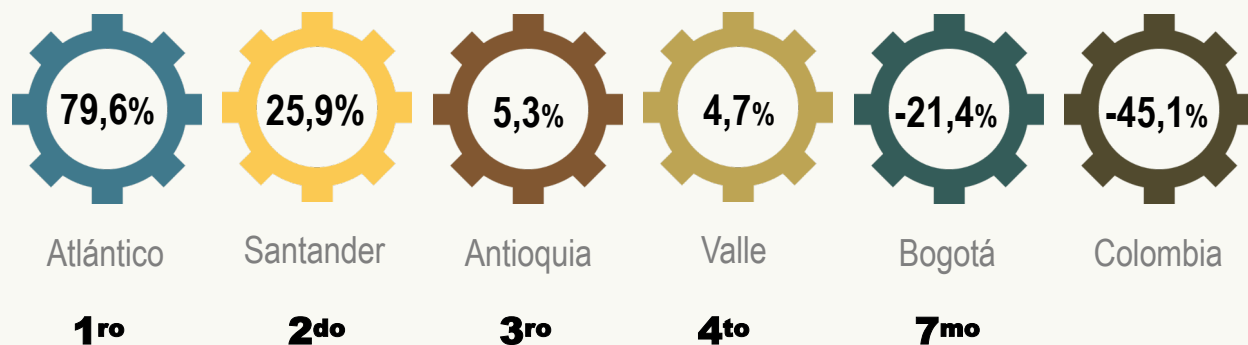


En cuanto al valor de las exportaciones per cápita, Santander se ubica en el quinto lugar con \$7 USD por persona, mejorando 3 posiciones frente al año 2014, cuando se situaba en el octavo puesto a nivel nacional, con un valor de \$3 USD por habitante.

Ranking entre 10 departamentos en Colombia

VARIACIÓN ANUAL PRINCIPALES ECONOMÍAS

I trimestre 2021 frente a I trimestre 2020

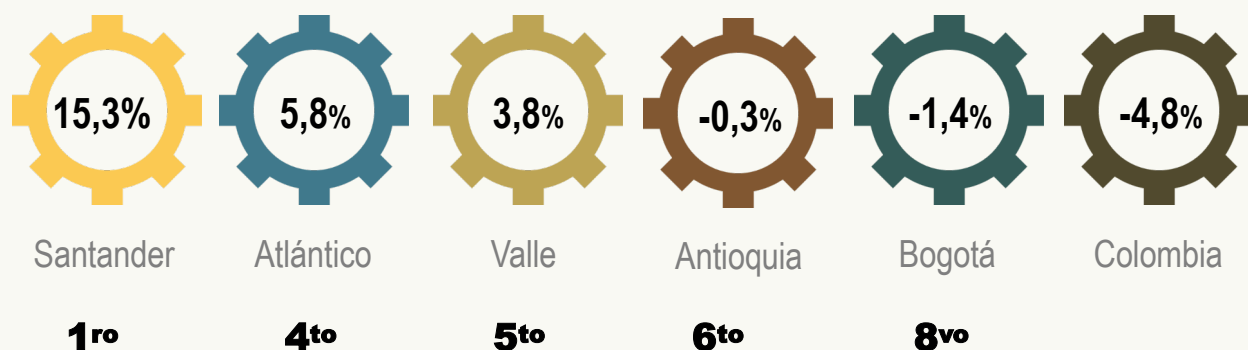


Ranking entre 10 departamentos en Colombia

En el primer trimestre de 2021 Santander registró un incremento de 25,9% en el valor de sus exportaciones frente al mismo periodo de 2020. Este hecho lo posicionó como el segundo departamento con mayor crecimiento en Colombia. Lo anterior demuestra la positiva dinámica de las empresas locales en materia de exportaciones de servicios.

VARIACIÓN PROMEDIO PRINCIPALES ECONOMÍAS

2014 - 2021. I trimestre



Ranking entre 10 departamentos en Colombia

Santander se posiciona como el departamento con mayor crecimiento promedio por año desde el 2014, con una tasa de 15,3%. Esto demuestra el aumento paulatino de las exportaciones de servicios de la región en el mercado internacional.