

CONSULTENOS EN INTERNET
WWW.CAMARADIRECTA.COM

PRINCIPALES RESULTADOS

La constitución de nuevas empresas es un indicador que expresa confianza en la economía, entre otras razones, porque implica inversión, mercados disponibles y expectativas a futuro para el retorno del capital. En este sentido, los resultados para el año 2003 en Santander fueron favorables, con un crecimiento de 31,7% en el número de matriculadas frente al año 2002, con la particularidad de que no se efectuó inversión extranjera directa en la región.

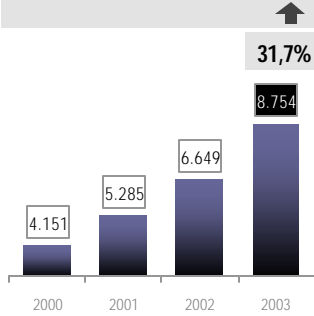
Uno de los aspectos que llama la atención es la composición por tamaño de las empresas constituidas, las cuales en su mayoría se ubicaron en el rango de la microempresa, dejando únicamente a 35 unidades de negocios como Pymes, y una sola clasificada como gran empresa. El crecimiento de la microempresa que se ha generalizado en todo el país, es una consecuencia, en parte de la disminución en el número de personas asalariadas desde finales de la década del noventa, situación que ha presionado a una gran proporción de ellas, hacia la constitución de nuevos negocios bajo la figura jurídica de persona natural.

En cuanto a la clasificación por sectores económicos según la escala de capital inscrito en la Cámara de Comercio de Bucaramanga, la intermediación financiera concentró el mayor monto, gracias a la constitución de una empresa en el ramo de inversiones en la actividad energética.

El comercio finalizó el año como la segunda actividad en términos de capital y la primera con un mayor volumen de nuevos negocios, donde se destacan las inversiones dedicadas a la comercialización de ganado, productos alimenticios, materiales para la construcción, los insumos agrícolas y las comercializadoras de electrodomésticos.

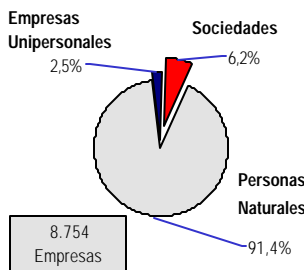
Por último, la industria se situó como el tercer renglón en importancia, con inversiones relevantes en empresas dedicadas a los productos alimenticios para animales, materias primas para el calzado, y fabricación de plásticos.

TOTAL DE EMPRESAS CONSTITUIDAS



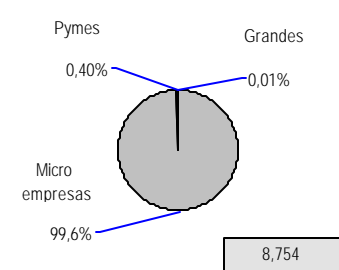
Número de empresas

EMPRESAS CONSTITUIDAS POR TIPO JURIDICO



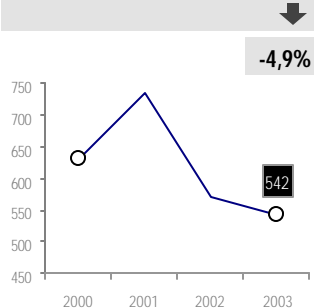
Participación % Año 2003

EMPRESAS CONSTITUIDAS POR TAMAÑO



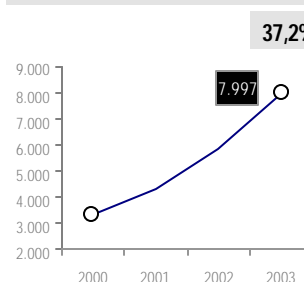
Participación % Año 2003

SOCIEDADES CONSTITUIDAS



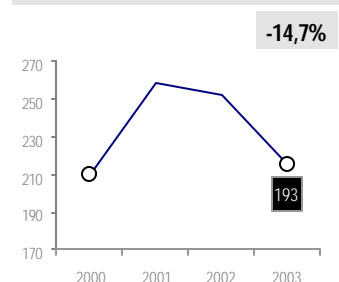
Número de empresas

PERSONAS NATURALES CONSTITUIDAS



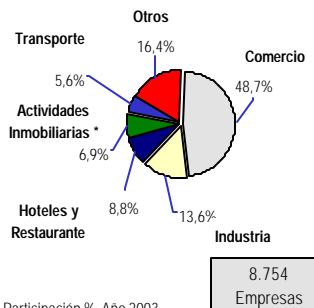
Número de empresas

EMPRESAS UNIPERSONALES CONSTITUIDAS



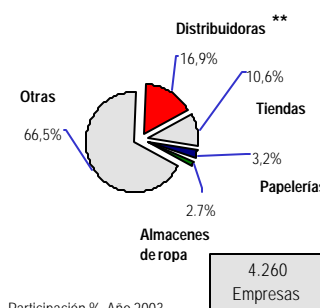
Número de empresas

EMPRESAS CONSTITUIDAS POR SECTORES



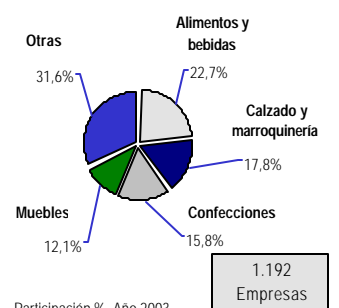
Participación % Año 2003

COMERCIO - Principales Actividades



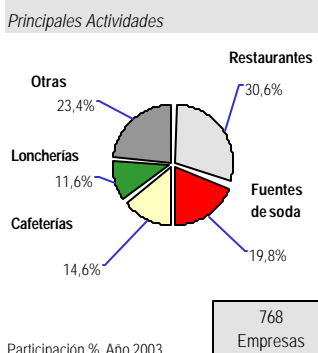
Participación % Año 2003

INDUSTRIA - Principales Actividades



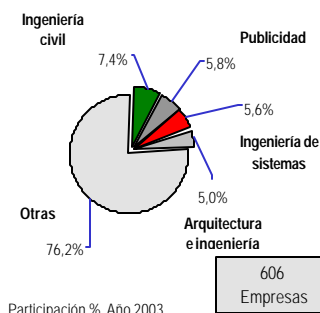
Participación % Año 2003

HOTELES Y RESTAURANTES



Participación % Año 2003

ACT. INMOBILIARIAS, EMPRESARIALES Y DE ALQUILER - Principales Actividades



Participación % Año 2003

GLOSARIO DE TERMINOS

- * Actividades inmobiliarias, empresariales y de alquiler.
- ** Distribuidoras de víveres y abarrotes.
- Tamaño de las empresas según clasificación de sus activos:
 - Microempresas Menor de \$ 179.358.000
 - Pymes Desde \$ 179.358.001 Hasta \$ 5.370.000.000
 - Gran empresa Más de \$ 5.370.000.001

Fuente: Cámara de Comercio de Bucaramanga - Registro Mercantil

Una publicación de la Cámara de Comercio de Bucaramanga

Presidente Ejecutivo:

Juan José Reyes Peña

Realizado por:

Departamento Desarrollo Empresarial
Director:

Iván Ardila Gómez

Diseño y Redacción:

Horacio Cáceres Tristáncho

horacio.caceres@camaradirecta.com

Colaboración de

Carolina Rivera Bayona