

PRINCIPALES RESULTADOS

En medio de un año considerado complicado para la economía Colombiana, el emprendimiento respondió de manera favorable en el departamento de Santander, especialmente en los 82 municipios que conforman la jurisdicción de la Cámara de Comercio de Bucaramanga.

Las nuevas empresas alcanzaron una cifra de 13.901 durante el 2016 para un crecimiento de 8,6% frente al 2015 recuperando de esta manera la caída que se había visto entre el período 2014 y 2015.

Este impulso fue motivado por el aumento en las empresas de tamaño micro, que alcanzaron una participación del 99,7% en el total de nuevas matriculas.

El comercio atrajo la mayor cantidad de negocios, actividad que obtuvo una participación del 55%, seguida por los servicios con 22,6%, la industria 11,4% y la construcción con 6,2%, principalmente.

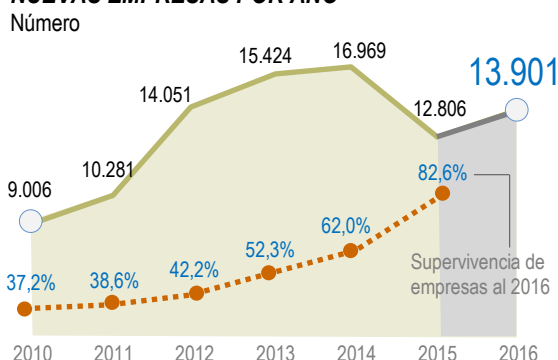
En Bucaramanga y su área metropolitana se instalaron el 81% de estos nuevos negocios, dada su vocación de capital departamental.

No es difícil concluir que el emprendimiento es en gran parte la explicación del por qué las tasas de desempleo se mantienen en niveles históricamente bajos y sobresalen en el ámbito nacional. Es ahí en donde también existe una dinámica importante que está generando nuevos puestos de trabajo.

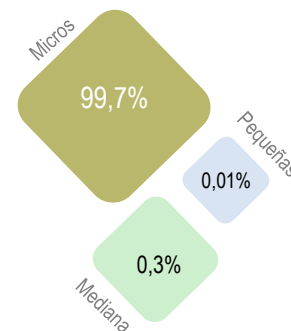
Fuente: Cámara de Comercio de Bucaramanga - Registro Mercantil.

Nota: Para el informe se tuvieron en cuenta empresas con tipos jurídicos de Persona Natural, Sociedades comerciales y Empresa Unipersonal, con domicilio principal en Santander. Se excluyeron compañías con cambio de domicilio.

NUEVAS EMPRESAS POR AÑO



NUEVAS POR TAMAÑO



NUEVAS EMPRESAS POR SECTORES

Comercio, hoteles y restaurantes

7.641 Empresas | **42.921** Activos (Millones)

Principales inversiones (Millones de pesos)
Comercio de alimentos: 1.300
Comercio de textiles: 1.000
Comercio de productos farmacéuticos: 915

Servicios

3.147 Empresas | **35.958** Activos (Millones)

Principales inversiones (Millones de pesos)
Inmobiliarias: 1.000
Consultorías en ingeniería y arquitectura: 1.000
Inmobiliarias: 720

Industria

1.588 Empresas | **11.897** Activos (Millones)

Principales inversiones (Millones de pesos)
Calzado: 650
Calzado: 457
Calzado: 300

Construcción

864 Empresas | **21.424** Activos (Millones)

Principales inversiones (Millones de pesos)
Edificaciones no residenciales: 1.646
Edificaciones residenciales: 1.200
Obras de ingeniería civil: 1.000

Transporte

420 Empresas | **427** Activos (Millones)

Principales inversiones (Millones de pesos)
Transporte mixto: 10.000
Carga por carretera: 800
Carga por carretera: 700

Agropecuario

188 Empresas | **14.830** Activos (Millones)

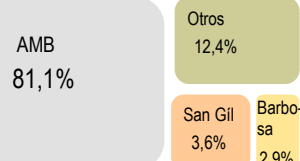
Principales inversiones (Millones de pesos)
Cultivo de palma: 565
Extracción de madera: 400
Cria de ganado bovino y bufalino: 382

Minas

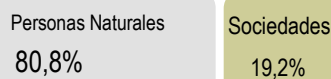
20 Empresas | **815** Activos (Millones)

Principales inversiones (Millones de pesos)
Extracción de piedra, arena, arcilla: 300
Extracción de piedra, arena, arcilla: 240
Extracción de metales preciosos: 108

Nuevas empresas por municipios



Nuevas empresas por tipo jurídico



Las 10 principales inversiones en el 2015

Transporte mixto	10.000
Construcción de edificios	1.646
Comercio de alimentos	1.300
Construcción de edificios	1.200
Inmobiliarias	1.000
Actividades de arquitectura	1.000
Obras de ingeniería civil	1.000
Comercio de productos textiles	1.000
Construcción de carreteras	989
Comercio de productos farmacéuticos	915

Cifras en millones de pesos corrientes

Los Activos son expresados en millones de pesos corrientes