

PRINCIPALES RESULTADOS

A pesar de la poca dinámica de la economía colombiana durante el 2016 con un bajo incremento en su PIB de 2,0%, el mercado laboral logró mostrar estabilidad en la mayoría de sus indicadores.

El país registró una tasa de desempleo de 9,2% en el 2016, reduciéndola en 3 puntos porcentuales en los últimos 10 años. Entre las 24 regiones objeto del estudio del DANE, 21 de ellas optimizaron sus niveles de empleo.

Para Santander los resultados son aún mejores, presentó la tasa más baja de desocupados entre las 5 principales economías (7,3%) y logró disminuirla en 4 puntos porcentuales entre 2006 y 2016, manteniéndola en niveles de un dígito desde el año 2008.

En materia de subempleo el departamento redujo su tasa, que había alcanzado niveles de 37% hace 10 años y ahora se encuentra en 23,4%.

Otro indicador relevante fue la tasa de ocupación, en donde registró la segunda más elevada entre las principales regiones del país.

Una parte de los buenos resultados obedece a los efectos de la reforma laboral de comienzos de la presente década, que contribuyó a mejorar las condiciones laborales a través de la reducción de los aportes parafiscales y demás contribuciones. Pero adicional a lo anterior, en el departamento se han visto grandes inversiones en obras de infraestructura y otras actividades de índole privada que le han dado la dinámica necesaria al mercado de trabajo.

Fuente: GEIH DANE

Fórmulas:

Tasa de desempleo: Población desempleada / población económicamente activa.

Tasa de ocupación: Población ocupada / población en edad de trabajar.

Tasa global de participación: Población económicamente activa / población en edad de trabajar.

Tasa de subempleo subjetivo: Población ocupada que manifiesta querer y poder trabajar más horas a la semana / población económicamente activa.

Glosario:

Población en edad de trabajar: Mayores de 12 años en zonas urbanas y 10 en años en rurales.

Población económicamente activa: Personas en edad de trabajar que trabajan o buscan trabajo.

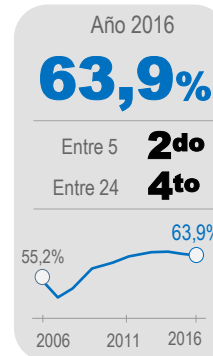
Tasa de desempleo



Entre 2006/2016 **Mejoró -3,9pp**

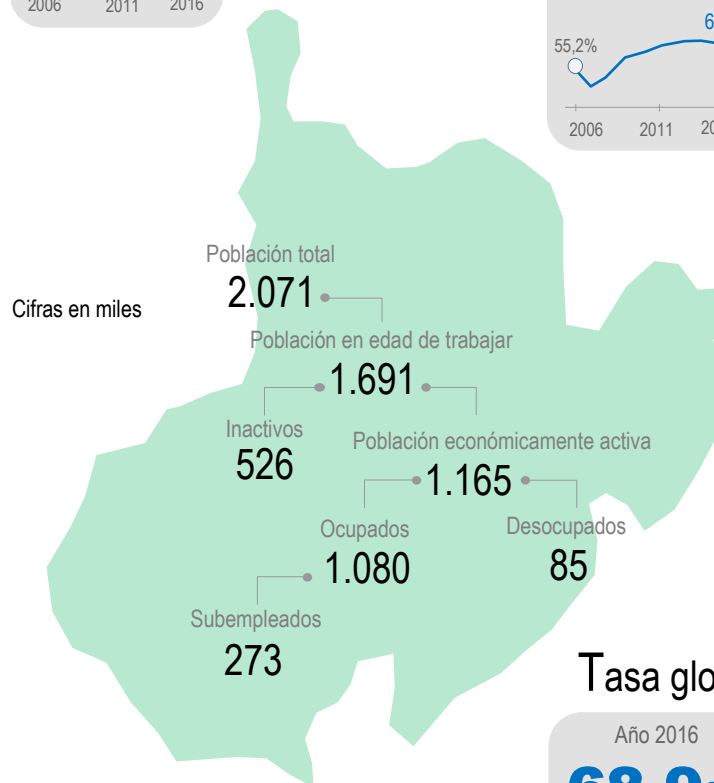
Ranking en crecimiento Entre 5 **2do**
Entre 24 **6to**

Tasa de ocupación

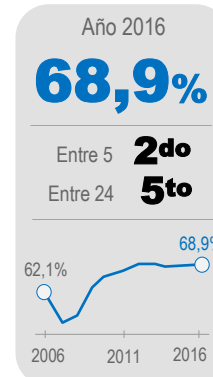


Entre 2006/2016 **Mejoró 8,7pp**

Ranking en crecimiento Entre 5 **2do**
Entre 24 **6to**



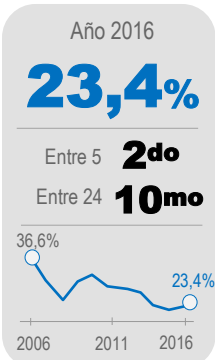
Tasa global de participación



Entre 2006/2016 **Mejoró 6,7pp**

Ranking en crecimiento Entre 5 **3ro**
Entre 24 **10mo**

Tasa de subempleo subjetivo



Entre 2006/2016 **Mejoró -13,2pp**

Ranking en crecimiento Entre 5 **1ro**
Entre 24 **4to**

Notas: Los ranking fueron calculados entre las 5 principales economías de Colombia (Antioquia, Atlántico, Bogotá, Valle y Santander) y entre las 24 regiones objeto del estudio del DANE.