

PRODUCTO INTERNO BRUTO (PIB) SANTANDER

2020



**CÁMARA DE
COMERCIO DE
BUCARAMANGA**
Creemos en Santander

www.camaradirecta.com

Publicación de:

CÁMARA DE COMERCIO DE BUCARAMANGA ©

Juan Carlos Rincón Liévano - Presidente Ejecutivo

Realizado por:

Centro de Información Empresarial - CIE

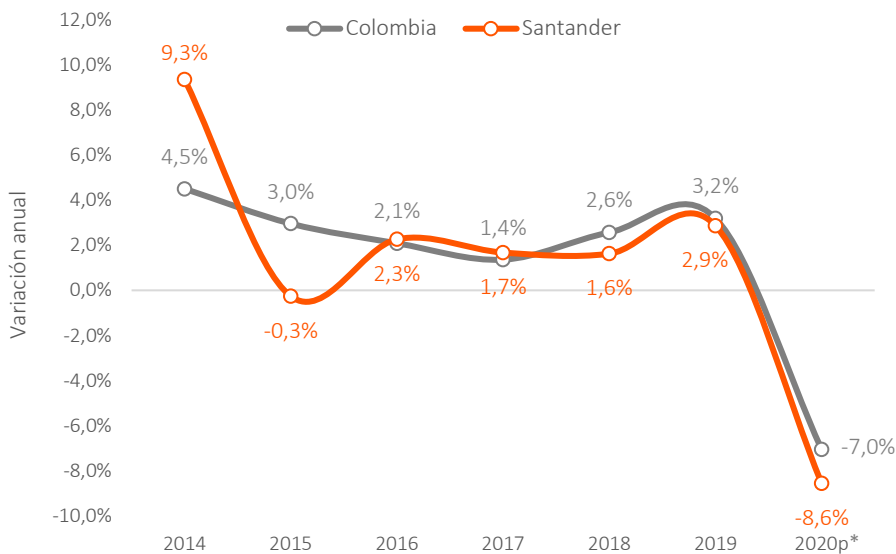
Ismael Estrada Cañas - Director

Claudia Navas Cáceres - Profesional de apoyo

Diana González Rueda - Profesional de apoyo

Fuente: DANE - Cuentas Nacionales Departamentales.

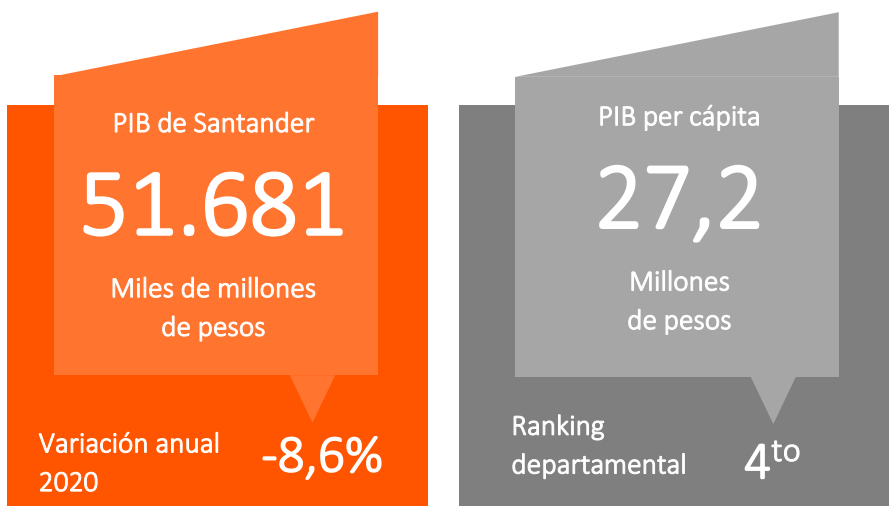
PIB SANTANDER Y COLOMBIA, 2014 - 2020



El PIB es el valor total de los bienes y servicios producidos en un periodo de tiempo, se mide de forma trimestral y anual. Se consolida como el indicador más importante para medir el rendimiento de la economía santandereana, a nivel general y para todos sus sectores económicos.

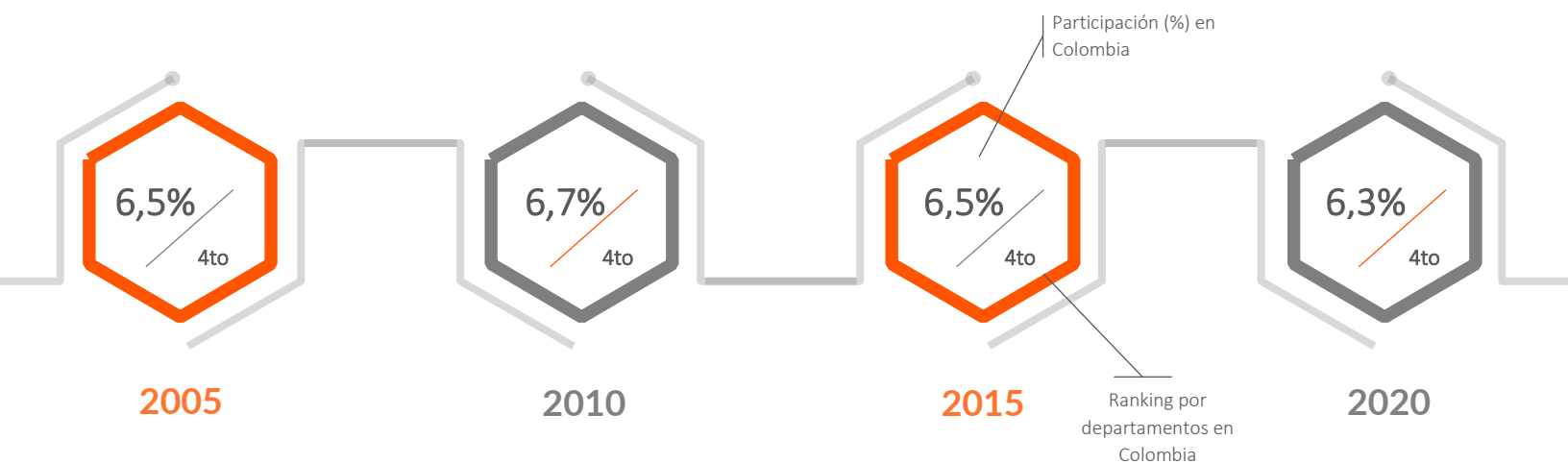
De acuerdo con la última publicación del DANE, las cifras provisionales muestran una variación del PIB de Santander de -8,6% durante el 2020, un decrecimiento mayor al registrado a nivel nacional (-7,0%).

BALANCE GENERAL SANTANDER



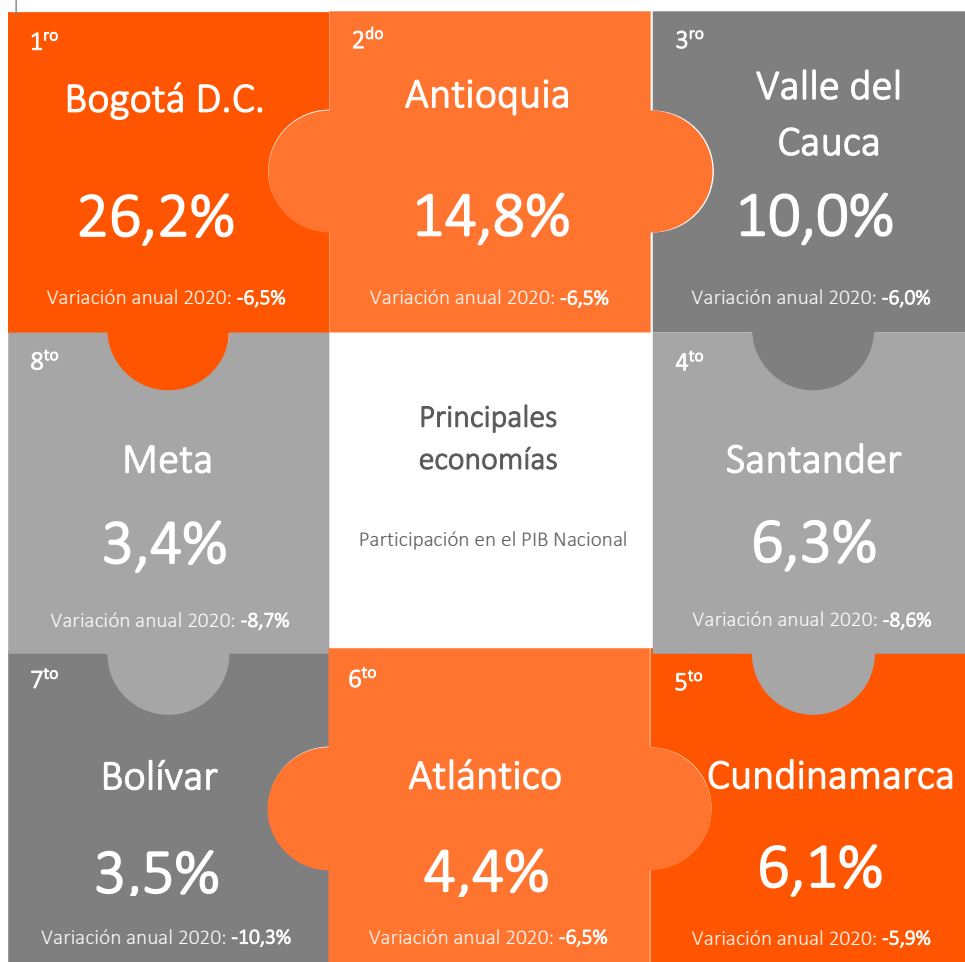
El 2020 representó un importante desafío para las economías debido al aislamiento obligatorio y restricciones a la circulación que tuvo una afectación sobre las actividades económicas. Santander no fue ajeno a esta situación y su PIB del 2020 fue de 51,7 billones.

PARTICIPACIÓN DE SANTANDER EN PIB DE COLOMBIA



Santander ha tenido una participación promedio en el PIB nacional de 6,5% entre 2005 y 2020, lo que le ha permitido en los últimos 15 años consolidarse como la cuarta economía más importante del país.

Ranking economías departamentales



74,7%

Es el porcentaje que representan estas 8 economías departamentales en el PIB nacional.

Santander se mantiene como la cuarta economía más grande por departamento en Colombia, sólo superada por Bogotá D.C. (26,2%), Antioquia (14,8%) y Valle del Cauca (10,0%).

COMPORTAMIENTO SECTORIAL DEL PIB DE SANTANDER

SERVICIOS

-1,7%

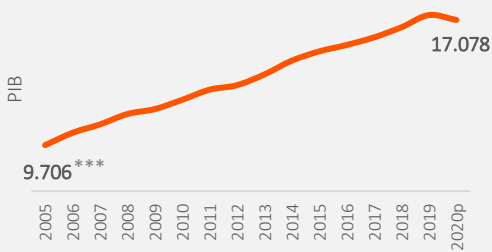
Variación anual
2020

33,0%

Participación*

5^{to}

Posición**



INDUSTRIA

-11,2%

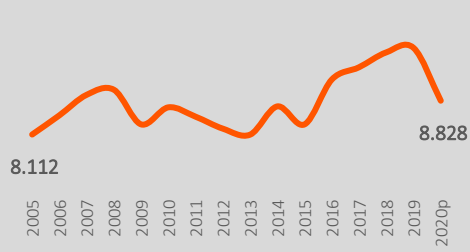
Variación anual
2020

17,1%

Participación

5^{to}

Posición



COMERCIO

-12,0%

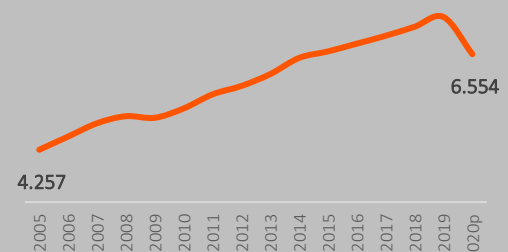
Variación anual
2020

12,7%

Participación

6^{to}

Posición



AGROPECUARIO

0,4%

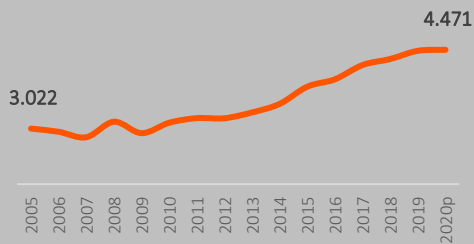
Variación anual
2020

8,7%

Participación

4^{to}

Posición



CONSTRUCCIÓN

-32,1%

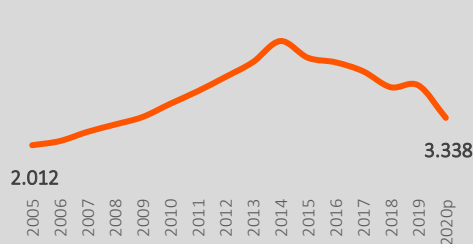
Variación anual
2020

6,5%

Participación

3^{ro}

Posición



MINAS

-16,4%

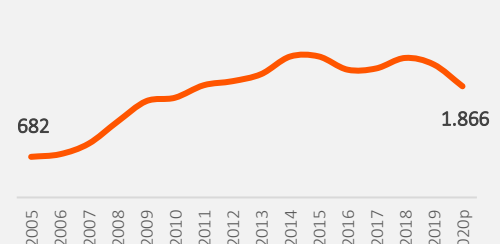
Variación anual
2020

3,6%

Participación

5^{to}

Posición



Nota: (*) Participación del PIB por sector en el total PIB de Santander. (**) Ranking del sector de Santander en el sector de Colombia. (***) Valores en miles de millones de pesos.

CÁMARA DE COMERCIO DE BUCARAMANGA ©

www.camaradirecta.com

 informacion.empresarial@camaradirecta.com

@CCBucaramanga

